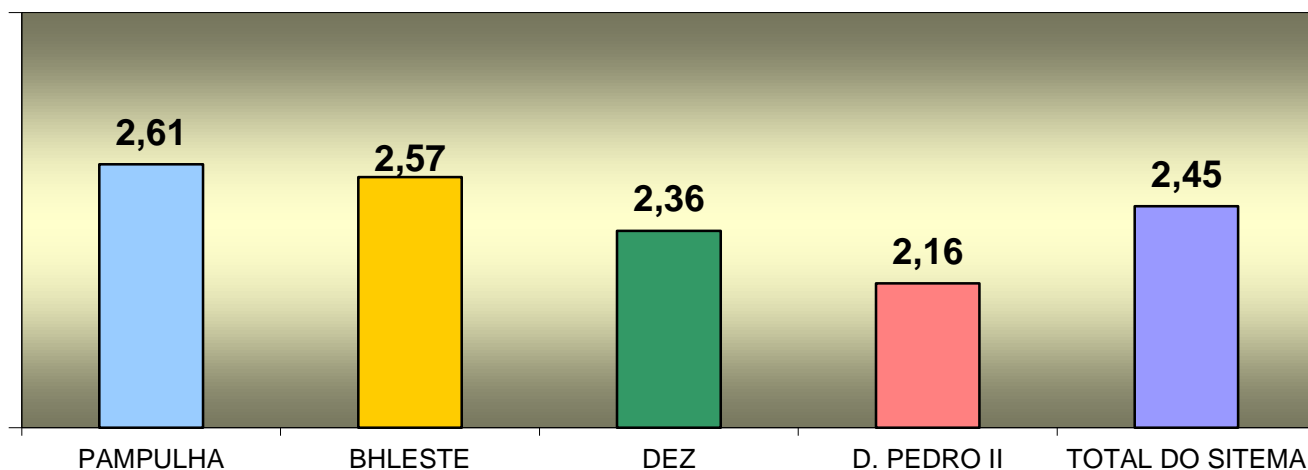


SUMÁRIO

INFORMAÇÕES GERAIS DO MÊS	02
PASSAGEIROS REGISTRADOS	03
HISTÓRICO MENSAL/ANUAL DE PASSAGEIROS REGISTRADOS	04
PASSAGEIROS REGISTRADOS POR TIPO DE DIA	05
MOVIMENTO DIÁRIO DE PASSAGEIROS REGISTRADOS	06
PASSAGEIROS DO MOVE - AV. CRISTIANO MACHADO	07
PASSAGEIROS DO MOVE - AV. ANTÔNIO CARLOS	08
PASSAGEIROS REGISTRADOS POR LINHA	09
PASSAGEIROS EQUIVALENTE POR MÊS/TARIFA/TIPO DE DIA	16
PASSAGEIRO REGISTRADO E EQUIVALENTE NO MÊS	17
DISTRIBUIÇÃO DOS PASSAGEIROS POR MEIO DE PAGAMENTO	18
DISTRIBUIÇÃO MENSAL DOS PASSAGEIORS POR CRÉDITO ELETRÔNICO	19
DADOS DO SISTEMA DE BILHETAGEM ELETRÔNICA	20
QUANTITATIVO MENSAL POR TIPO DE CARTÃO	21
CARACTERÍSTICAS DOS PADRÕES DE VEÍCULOS	22
FROTA TOTAL POR CONSÓRCIO	23
FROTA POR FABRICANTE	24
HISTÓRICO DA PRODUÇÃO QUILOMÉTRICA MENSAL	25
VIAGENS ESPECIFICADAS X REALIZADAS	26
RELATÓRIO DE ACOMPANHAMENTO FINANCEIRO - RAF	27
TARIFA MÉDIA DO SISTEMA	28
HISTÓRICO DA COMERCIALIZAÇÃO DA MÍDIA ÔNIBUS	29

SISTEMA DE TRANSPORTE POR ÔNIBUS CONVENCIONAL E BRT DE BH					
INFORMAÇÕES GERAIS				MÊS	nov-16
ITENS	CONSÓRCIOS				TOTAL DO SISTEMA
	PAMPULHA	BHLESTE	DEZ	D. PEDRO II	
R T S	VENDA NOVA/ PAMPULHA	NORTE/ NORDESTE/ LESTE	BARREIRO/ OESTE	NOROESTE	
Empresas Operadoras	12	9	10	9	40
Passageiros Registrados - passageiros pagantes e gratuitos que passam pela roleta	9.738.029	9.471.632	8.750.723	4.780.019	32.740.403
Gratuidades Registradas - passageiros gratuitos que utilizam esse benefício passando pela roleta	646.354	848.773	608.936	407.576	2.511.639
Passageiros Equivalentes - quantitativo de passageiros pagantes proporcional ao valor da tarifa cheia	8.500.836	8.039.640	7.646.385	4.123.034	28.309.895
Viagens Especificadas	201.456	198.199	181.172	107.695	688.522
Viagens Realizadas	201.528	197.912	180.820	106.121	686.381
Produção Quilométrica	3.724.315	3.692.562	3.710.481	2.217.674	13.345.030
PMM - Percurso Médio Mensal	4.946	4.396	4.863	3.727	4.522
IPK - Média do Sistema	2,61	2,57	2,36	2,16	2,45
Frota	753	840	763	595	2.951
Idade Média da Frota	4 a e 11 meses	5 a e 8 meses	4 a e 7 meses	4 a e 8 meses	5 anos
Linhas transporte coletivo	81	84	77	51	293
Linhas do MOVE - linhas das estações de transferência	24	13	0	0	37
Linhas de Bloqueio - linhas de roleta das estações	6	3	4	-	13
Total de Linhas por Consórcio	111	100	81	51	343

ÍNDICE DE PASSAGEIRO POR QUILÓMETRO - IPK



**SISTEMA DE TRANSPORTE POR ÔNIBUS CONVENCIONAL E BRT DE BH
PASSAGEIRO MENSAL REGISTRADO POR CONSÓRCIO**

MÊS nov-16

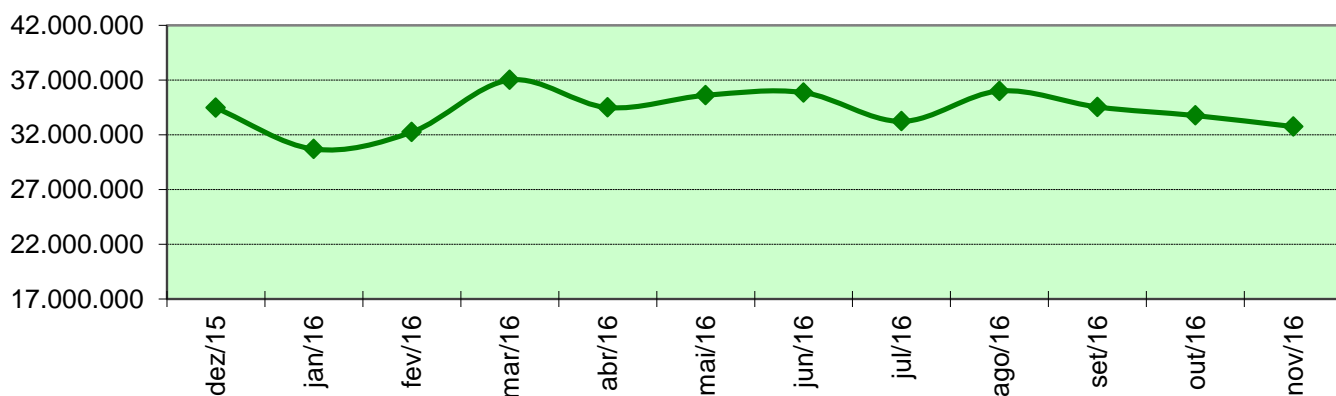
CONSÓRCIOS				TOTAL DO SISTEMA
PAMPULHA	BHLESTE	DEZ	D. PEDRO II	
9.738.029	9.471.632	8.750.723	4.780.019	32.740.403
29,7%	28,9%	26,7%	14,6%	

**PASSAGEIROS REGISTRADOS NOS ÚLTIMOS DOZE MESES
POR CONSÓRCIO E TOTAL DO SISTEMA**

MÊS/ANO	CONSÓRCIOS				TOTAL DO SISTEMA
	PAMPULHA	BHLESTE	DEZ	D. PEDRO II	
dez/15	10.115.077	10.247.214	9.121.438	4.966.205	34.449.934
jan/16	9.040.640	9.094.959	8.133.194	4.423.675	30.692.468
fev/16	9.556.803	9.452.219	8.567.581	4.665.297	32.241.900
mar/16	11.117.317	10.699.626	9.812.041	5.362.718	36.991.702
abr/16	10.375.227	9.969.032	9.071.659	5.065.453	34.481.371
mai/16	10.686.746	10.301.923	9.419.422	5.189.825	35.597.916
jun/16	10.769.647	10.358.457	9.480.599	5.236.614	35.845.317
jul/16	9.843.741	9.709.475	8.820.050	4.849.335	33.222.601
ago/16	10.796.808	10.383.059	9.555.118	5.261.293	35.996.278
set/16	10.420.981	9.937.402	9.153.769	5.020.534	34.532.686
out/16	10.119.430	9.759.146	8.965.773	4.904.719	33.749.068
nov/16	9.738.029	9.471.632	8.750.723	4.780.019	32.740.403

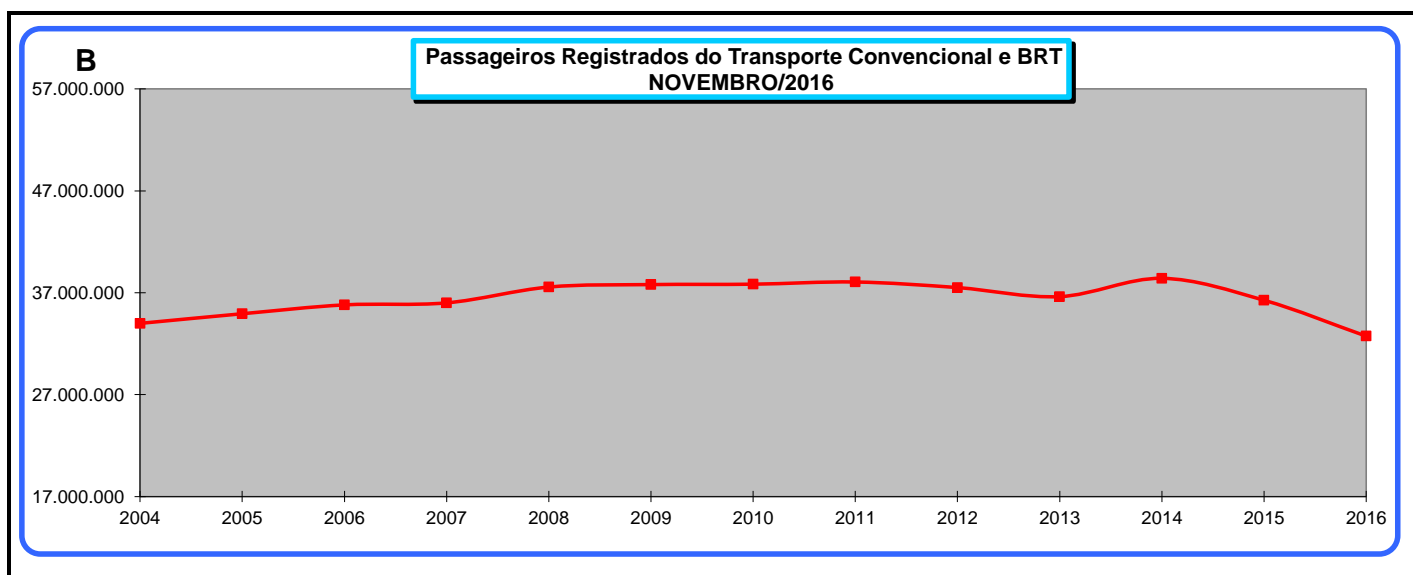
A

Passageiros Registrados do M.C.O / Mês



SISTEMA DE TRANSPORTE POR ÔNIBUS CONVENCIONAL E BRT DE BH
HISTÓRICO MENSAL/ANUAL DE PASSAGEIROS REGISTRADOS

MÊS / ANO	2004	2005	2006	2007	2008	2009	2010	2011	2012	2013	2014	2015	2016
JANEIRO	29.383.020	30.105.330	31.818.008	32.020.178	32.517.262	33.409.744	33.251.262	34.106.047	34.999.402	34.280.015	34.551.177	33.746.576	30.692.468
FEVEREIRO	28.738.616	29.111.171	31.048.577	30.560.806	32.151.358	32.220.771	30.056.122	36.178.886	34.625.247	32.538.057	34.628.139	32.699.008	32.241.900
MARÇO	36.181.519	35.317.164	37.334.736	38.383.957	36.036.767	39.673.818	39.730.589	37.965.586	38.885.276	37.678.738	36.041.114	40.489.413	36.991.702
ABRIL	32.399.612	34.176.864	33.096.271	34.232.560	36.925.171	36.327.728	36.158.458	37.371.342	36.733.683	39.324.788	36.885.820	36.618.957	34.481.371
MAIO	34.662.202	35.479.733	37.918.020	38.121.796	36.186.966	37.950.669	38.762.730	40.967.268	41.198.912	38.136.369	38.779.133	37.683.761	35.597.916
JUNHO	33.747.242	36.036.474	35.121.073	32.710.058	36.674.645	37.320.764	36.903.122	38.299.677	38.300.326	34.998.525	34.224.440	36.466.091	35.845.317
JULHO	32.434.234	33.229.358	34.119.944	34.552.333	36.228.806	37.526.727	37.357.551	37.106.728	37.571.147	36.705.316	37.490.678	37.573.030	33.222.601
AGOSTO	35.440.636	37.101.145	38.106.792	37.959.409	36.808.940	37.762.630	40.183.899	40.673.444	40.156.734	38.032.796	38.758.684	37.952.583	35.996.278
SETEMBRO	34.278.452	35.795.549	35.821.190	35.132.665	38.154.788	38.139.706	38.609.376	39.196.467	37.011.411	37.159.806	40.556.698	37.281.217	34.532.686
OUTUBRO	34.449.701	35.462.618	36.868.647	37.818.046	39.339.674	38.467.900	38.501.893	38.451.175	40.192.046	39.162.070	41.285.332	37.713.667	33.749.068
NOVEMBRO	33.995.176	34.937.955	35.807.313	36.007.416	37.557.784	37.800.055	37.837.534	38.054.607	37.505.956	36.618.394	38.415.426	36.262.960	32.740.403
DEZEMBRO	34.661.887	36.098.377	35.241.066	35.309.092	36.805.955	36.547.271	37.950.893	37.471.479	36.039.700	34.875.850	36.699.411	34.449.934	
TOTAL	400.372.297	412.851.738	422.301.637	422.808.316	435.388.116	443.147.783	445.303.429	455.842.706	453.219.840	439.510.724	448.316.052	438.937.197	376.091.710



MÉDIA DE PASSAGEIROS REGISTRADOS POR VEÍCULO/MÊS/CONSÓRCIO
HISTÓRICO DOS ÚLTIMOS 12 MESES

MÊS/ANO	CONSÓRCIOS				MÉDIA DO SISTEMA
	PAMPULHA	BHLESTE	DEZ	D. PEDRO II	
dez/15	11.468	13.663	11.402	9.406	11.638
jan/16	10.440	12.527	10.454	7.575	10.390
fev/16	11.036	13.002	11.199	7.686	10.874
mar/16	14.784	12.768	12.563	8.968	12.459
abr/16	13.742	11.882	11.874	8.485	11.669
mai/16	14.136	12.264	12.297	8.722	12.039
jun/16	14.264	12.288	12.377	8.772	12.106
jul/16	13.021	11.518	11.529	8.136	11.224
ago/16	14.319	12.317	12.474	8.828	12.165
set/16	13.821	11.802	12.013	8.424	11.690
out/16	13.421	11.604	11.766	8.216	11.425

SISTEMA DE TRANSPORTE POR ÔNIBUS CONVENCIONAL E BRT DE BH
MOVIMENTO DIÁRIO E MÉDIA DE PASSAGEIROS REGISTRADOS NO MÊS

MÊS nov-16

MÊS/ANO	CONSÓRCIOS				TOTAL DO SISTEMA
	PAMPULHA	BHLESTE	DEZ	D. PEDRO II	
Dia Útil (D.U.)	7.958.644	7.602.810	7.011.749	3.897.162	26.470.365
D.U. Atípico	296.876	300.064	268.913	147.086	1.012.939
D.U. Férias	0	0	0	0	0
Sábado	849.535	906.619	824.949	419.047	3.000.150
Dom. / Feriados	632.974	662.139	645.112	316.724	2.256.949
TOTAL	9.738.029	9.471.632	8.750.723	4.780.019	32.740.403

HISTÓRICO DE PASSAGEIROS REGISTRADOS POR TIPO DE DIA NOS ÚLTIMOS 12 MESES

Mês	TOTAL MENSAL DE PASSAGEIROS REGISTRADOS POR TIPO DE DIA						QUANT. MÉDIA DE PASSAG. REGISTRADOS POR TIPO DE DIA						Quantidade de Dias					
	Dia Útil	D. U.	D. U. F.	Sábado	Dom.	Total	Dia Útil	D. U.	D.U. F.	Sábado	Dom.	Média	Dia	D.U.	U. F.	Sáb.	Dom.	Total
	(D.U.)	Atípico	Férias		Feriado		(D.U.)	Atípico	Férias		Feriado	Geral	Útil	Atíp.	Fér.	Típ.	Fer.	Total
dez/2015	22.211.704	1.353.936	3.409.308	4.763.883	2.711.103	34.449.934	1.480.780	1.353.936	1.136.436	793.981	451.851	1.111.288	15	1	3	6	6	31
jan/2016	0	0	25.196.218	3.309.835	2.186.415	30.692.468			1.259.811	661.967	364.403	990.080	0	0	20	5	6	31
fev/2016	25.673.335	1.416.847	0	3.037.741	2.113.977	32.241.900	1.426.296	708.424		759.435	422.795	1.111.790	18	2	0	4	5	29
mar/2016	30.850.445	1.139.033	0	2.988.501	2.013.723	36.991.702	1.469.069	1.139.033		747.125	402.745	1.193.281	21	1	0	4	5	31
abr/2016	27.506.881	1.038.472	0	3.830.561	2.105.457	34.481.371	1.447.731	1.038.472		766.112	421.091	1.149.379	19	1	0	5	5	30
mai/2016	29.074.861	1.004.978	0	3.059.633	2.458.444	35.597.916	1.453.743	1.004.978		764.908	409.741	1.148.320	20	1	0	4	6	31
jun/2016	31.125.769	0	0	3.092.667	1.626.881	35.845.317	1.414.808			773.167	406.720	1.194.844	22	0	0	4	4	30
jul/2016	15.166.972	0	12.344.849	3.650.301	2.060.479	33.222.601	1.378.816		1.234.485	730.060	412.096	1.071.697	11	0	10	5	5	31
ago/2016	30.919.506	0	0	3.034.359	2.042.413	35.996.278	1.405.432			758.590	408.483	1.161.170	22	0	0	4	5	31
set/2016	29.513.239	0	0	3.013.047	2.006.400	34.532.686	1.405.392			753.262	401.280	1.151.090	21	0	0	4	5	30
out/2016	27.627.021	0	0	3.654.886	2.467.161	33.749.068	1.381.351			730.977	411.194	1.088.680	20	0	0	5	6	31
nov/2016	26.470.365	1.012.939	0	3.000.150	2.256.949	32.740.403	1.393.177	1.012.939		750.038	376.158	1.091.347	19	1	0	4	6	30
TOTAL	296.140.098	6.966.205	40.950.375	40.435.564	26.049.402	410.541.644	1.423.327	1.042.964	1.210.244	749.135	407.380	1.121.914	208	7	33	54	64	366

SISTEMA DE TRANSPORTE POR ÔNIBUS CONVENCIONAL E BRT DE BH

MOVIMENTO DIÁRIO E MÉDIA DE PASSAGEIROS REGISTRADOS NO MÊS

MÊS nov-16

		Passageiro Pagante		
		Dia Útil	Sábado	Domingo/Feriado
01/nov/16	Ter	1.422.699		
02/nov/16	Qua			405.158
03/nov/16	Qui	1.372.177		
04/nov/16	Sex	1.318.276		
05/nov/16	Sáb		744.925	
06/nov/16	Dom			412.078
07/nov/16	Seg	1.433.755		
08/nov/16	Ter	1.441.019		
09/nov/16	Qua	1.448.629		
10/nov/16	Qui	1.419.956		
11/nov/16	Sex	1.372.140		
12/nov/16	Sáb		713.958	
13/nov/16	Dom			330.917
14/nov/16	Seg	1.012.939		
15/nov/16	Ter			345.239
16/nov/16	Qua	1.412.318		
17/nov/16	Qui	1.415.691		
18/nov/16	Sex	1.363.622		
19/nov/16	Sáb		763.862	
20/nov/16	Dom			387.115
21/nov/16	Seg	1.400.768		
22/nov/16	Ter	1.402.661		
23/nov/16	Qua	1.345.870		
24/nov/16	Qui	1.381.812		
25/nov/16	Sex	1.397.596		
26/nov/16	Sáb		777.405	
27/nov/16	Dom			376.442
28/nov/16	Seg	1.377.159		
29/nov/16	Ter	1.367.758		
30/nov/16	Qua	1.376.459		

1º Decêndio	Total	Média	Nº de Dias
Dia Útil	9.856.511	1.408.073	7
Sábado	744.925	744.925	1
Domingo/Feriado	817.236	408.618	2
TOTAL	11.418.672		10

2º Decêndio	Total	Média	Nº de Dias
Dia Útil	5.563.771	1.390.943	4
Dia Útil Atípico	1.012.939	1.012.939	1
Sábado	1.477.820	738.910	2
Domingo/Feriado	1.063.271	338.078	3
TOTAL	9.117.801		10

3º Decêndio	Total	Média	Nº de Dias
Dia Útil	11.050.083	1.381.946	8
Sábado	777.405	777.405	1
Domingo/Feriado	376.442	381.779	1
TOTAL	12.203.930		10

Mês	Total	Média	Nº de Dias
Dia Útil	26.470.365	1.393.177	19
Dia Útil Atípico	1.012.939	1.012.939	1
Sábado	3.000.150	750.038	4
Domingo/Feriado	2.256.949	376.158	6
TOTAL	32.740.403		30

LEGENDA

Dia Útil
Dia Útil Atípico
Sábado
Domingo/Feriado

Obs.:

- excluído o passageiro da linha 9999 - Teste vistoria
- excluído o passageiro da linha 4003 - Linha de Acesso ao Shopping Barreiro
- excluído o passageiro das linhas 4004 e 1002 - Linha de Banheiro das Estações
- excluído o passageiro da linha 2002 - Linha de Bloqueio do Restaurante Popular

PASSAGEIROS DO MOVE - AV. CRISTIANO MACHADO - ACOMPANHAMENTO MENSAL

LINHAS TRONCAIS, ESTAÇÕES DE TRANSFERÊNCIA E LINHAS DE ESTAÇÕES

LINHAS	JUNHO/2016		JULHO/2016		AGOSTO/2016		SETEMBRO/2016		OUTUBRO/2016		NOVEMBRO/2016	
	TOTAL	MÉDIA DU	TOTAL	MÉDIA DU	TOTAL	MÉDIA DU	TOTAL	MÉDIA DU	TOTAL	MÉDIA DU	TOTAL	MÉDIA DU
62	232.246	8.978	219.844	8.907	238.252	9.114	227.133	9.058	222.403	8.847	216.853	9.002
66	124.764	5.279	109.899	4.969	121.550	5.143	117.693	5.207	108.904	4.930	105.656	4.936
82	103.840	4.432	92.992	4.243	106.564	4.550	101.497	4.522	96.359	4.426	94.178	4.455
85	38.528	1.628	31.930	1.459	38.662	1.645	37.756	1.667	36.035	1.631	35.100	1.651
3001	515.695	20.139	492.008	19.995	511.308	19.685	493.409	19.798	491.368	19.789	477.978	19.942
3002	88.961	3.629	78.589	3.389	90.201	3.647	86.240	3.637	84.795	3.645	83.802	3.742
6030											10.465	748
8550	1.183	*	2.532	*	1.911	*	1.594	*	1.891	*	1.283	*
9850	10.365	419	8.556	372	10.053	397	9.587	397	9.462	398	9.991	440
CM02	9.956	382	9.556	379	10.361	392	10.280	404	9.689	380	10.108	408
CM03	32.732	1.175	31.983	1.179	32.466	1.162	30.694	1.140	31.289	1.146	31.046	1.172
CM04	17.646	690	16.480	680	17.132	659	16.717	668	16.511	667	16.577	697
CM05	4.578	181	4.499	182	4.811	190	4.525	183	4.733	193	4.243	178
CM06	39.026	1.565	34.190	1.503	37.813	1.494	35.567	1.454	35.020	1.455	35.186	1.514
CM07	41.175	1.666	38.342	1.656	42.000	1.688	38.811	1.619	36.848	1.560	36.599	1.596
CM08	7.078	275	6.672	271	7.165	277	6.358	250	5.906	239	6.350	264
CM09	28.343	1.119	26.755	1.043	28.074	1.037	26.637	1.090	25.535	1.058	26.004	1.115
CM10	54.545	2.234	48.402	2.182	54.344	2.192	51.393	2.188	49.232	2.102	48.755	2.155
PR01	294.758	12.185	281.456	12.079	296.057	12.189	282.295	12.129	276.565	12.112	272.882	12.317
PR02	355.586	13.623	347.417	13.752	360.991	13.572	346.495	13.515	337.544	13.151	337.274	13.756
SD01	212.413	8.749	204.085	8.894	209.251	8.622	199.791	8.604	200.560	8.811	198.008	8.974
SD02	248.109	9.479	248.610	9.579	255.470	9.594	236.884	9.279	237.489	9.342	230.703	9.480
TOTAL GERAL	2.461.527	97.825	2.334.797	96.713	2.474.436	97.249	2.361.356	96.809	2.318.138	95.880	2.289.041	98.347

CM - Estações de Transferência da Av. Cristiano Machado

PR E SD - Estações de Transferência da Área Central

LINHA 3000 (BLOQUEIO) E LINHAS ALIMENTADORAS ESTAÇÃO SAO GABRIEL

LINHAS	JUNHO/2016		JULHO/2016		AGOSTO/2016		SETEMBRO/2016		OUTUBRO/2016		NOVEMBRO/2016	
	TOTAL	MÉDIA DU	TOTAL	MÉDIA DU	TOTAL	MÉDIA DU	TOTAL	MÉDIA DU	TOTAL	MÉDIA DU	TOTAL	MÉDIA DU
3000	247.322	9.054	233.726	8.651	252.111	9.051	242.767	9.053	239.707	8.819	233.166	8.941
503	61.631	2.380	56.121	2.291	59.989	2.278	59.193	2.347	57.062	2.262	54.285	2.252
504	70.432	2.653	66.029	2.595	70.774	2.615	67.902	2.603	67.770	2.595	64.639	2.575
702	38.511	1.450	39.192	1.516	40.294	1.516	38.434	1.519	37.145	1.468	33.547	1.341
703	23.520	881	22.099	854	23.040	841	22.695	869	22.386	854	21.771	868
705	24.648	944	24.140	956	26.553	1.002	24.072	947	24.133	937	23.271	957
706	18.216	696	16.865	679	18.842	718	17.912	708	17.738	697	17.755	739
707	67.431	2.623	60.375	2.531	65.014	2.500	61.955	2.485	60.981	2.437	63.231	2.664
708	32.072	1.158	31.896	1.162	33.602	1.194	32.585	1.197	32.271	1.160	29.349	1.129
709	2.918	*	3.533	*	3.553	*	4.023	*	5.190	*	4.076	*
710	366	*	450	*	453	*	496	*	635	*	508	*
711	82.620	3.168	78.073	3.095	82.594	3.106	78.151	3.084	77.144	3.026	73.732	3.015
713	50.239	1.896	46.627	1.868	50.386	1.873	48.024	1.866	46.878	1.815	46.023	1.878
714	25.842	961	24.230	953	26.558	971	25.369	964	24.476	912	22.895	906
715	75.833	2.896	72.659	2.865	75.473	2.838	70.815	2.765	70.954	2.750	66.818	2.710
716	40.256	1.518	37.717	1.471	40.199	1.490	38.313	1.489	38.641	1.489	37.514	1.516
732	1.874	*	2.387	*	2.249	*	2.581	*	3.089	*	2.656	*
734	16.778	666	15.260	638	16.496	644	15.768	637	15.243	625	14.817	630
806	57.776	2.225	54.037	2.181	59.083	2.239	56.991	2.265	58.289	2.302	56.201	2.324
807	46.521	1.733	44.343	1.716	45.480	1.675	44.057	1.671	45.142	1.668	42.826	1.653
808	54.695	2.137	51.565	2.108	54.387	2.106	50.961	2.031	49.893	1.971	48.512	2.017
809	37.150	1.380	35.483	1.370	39.067	1.431	36.671	1.398	36.463	1.376	32.693	1.306
810	28.020	1.078	25.746	1.019	27.733	1.050	26.825	1.056	26.434	1.030	24.043	986
811	37.503	1.417	35.021	1.369	38.867	1.437	37.049	1.429	38.631	1.478	39.759	1.605
812	211	*	244	*	262	*	249	*	403	*	294	*
813	68.451	2.545	68.610	2.580	70.658	2.567	67.691	2.618	67.178	2.589	64.856	2.621
814	68.835	2.590	65.415	2.574	69.619	2.586	66.436	2.566	64.922	2.494	62.681	2.516
815	149.438	5.562	146.485	5.592	153.865	5.633	150.304	5.750	150.061	5.706	144.378	5.685
823	63.254	2.451	57.370	2.346	64.666	2.475	62.096	2.473	59.828	2.358	58.622	2.443
825	42.800	1.593	42.243	1.612	45.227	1.660	43.245	1.649	42.856	1.614	42.187	1.648
832	66.035	2.493	62.453	2.432	65.719	2.449	61.422	2.407	61.338	2.372	59.661	2.432
836	1.735	*	2.155	*	2.161	*	2.082	*	2.805	*	2.357	*
837	48.801	1.904	45.575	1.879	47.592	1.842	45.705	1.839	45.167	1.810	44.553	1.867
Total Geral	1.651.734	62.052	1.568.124	60.902	1.672.566	61.785	1.602.839	61.684	1.590.853	60.611	1.533.676	61.224

* Linhas que não operam dia útil

PASSAGEIROS DO MOVE - AV. ANTÔNIO CARLOS - ACOMPANHAMENTO MENSAL

LINHAS TRONCAIS, ESTAÇÕES DE TRANSFERÊNCIA E LINHAS DE ESTAÇÕES

LINHAS	JUNHO/2016		JULHO/2016		AGOSTO/2016		SETEMBRO/2016		OUTUBRO/2016		NOVEMBRO/2016	
	TOTAL	MÉDIA DU	TOTAL	MÉDIA DU	TOTAL	MÉDIA DU	TOTAL	MÉDIA DU	TOTAL	MÉDIA DU	TOTAL	MÉDIA DU
51	193.419	7.705	167.561	7.047	195.248	7.706	195.187	8.016	189.599	7.890	181.566	7.833
64	185.536	7.125	171.613	6.725	183.069	6.844	178.100	6.886	177.007	6.933	169.692	6.921
67	110.218	4.542	98.502	4.400	108.409	4.522	106.250	4.567	103.472	4.547	97.623	4.468
2000	80.117	3.109	76.279	3.078	79.870	3.036	77.106	3.053	76.978	3.044	73.901	3.049
2001	318.846	12.407	307.303	12.198	327.210	12.499	316.547	12.614	312.865	12.542	304.597	12.629
5250	173.634	6.990	150.520	6.465	173.961	6.976	169.727	7.053	163.870	6.875	154.772	6.762
5550	45.317	1.886	40.230	1.793	45.425	1.899	43.573	1.892	41.522	1.849	41.444	1.911
6000	96.495	3.761	83.497	3.454	94.445	3.653	94.518	3.793	91.171	3.660	90.283	3.786
6001	930.951	36.780	874.353	35.819	936.764	36.701	905.786	36.795	885.672	36.346	828.776	35.111
6031											7.413	530
6350	123.310	4.773	118.608	4.753	123.832	4.722	119.261	4.756	115.808	4.592	109.471	4.500
7000	330.315	12.308	319.528	12.023	333.877	12.255	322.828	12.320	325.805	12.383	315.999	12.359
7001	418.731	16.495	393.514	15.957	412.543	16.008	404.397	16.374	397.927	16.273	381.072	16.116
AC01	37.178	1.447	36.381	1.460	39.895	1.542	38.234	1.534	38.044	1.530	37.567	1.573
AC02	31.334	1.233	29.215	1.170	32.921	1.280	32.593	1.318	31.345	1.289	31.000	1.301
AC03	53.338	2.093	52.139	2.126	55.231	2.149	51.899	2.098	51.191	2.066	49.655	2.101
AC04	25.662	1.009	25.222	1.022	27.744	1.076	26.469	1.076	26.405	1.077	25.479	1.079
AC05	35.977	1.420	33.838	1.394	35.873	1.396	34.521	1.401	33.789	1.385	32.226	1.358
AC06	11.451	443	10.841	438	11.571	436	11.444	444	11.364	445	11.072	457
AC07	23.063	917	21.127	887	22.882	901	21.948	903	20.700	863	20.143	869
AC08	39.327	1.573	32.658	1.370	37.876	1.487	41.841	1.740	37.207	1.543	36.728	1.606
AC09	20.707	838	19.650	833	22.440	898	21.693	904	20.899	875	20.421	893
AC10	31.228	1.223	27.788	1.153	31.988	1.240	31.013	1.252	29.621	1.185	29.307	1.226
AC12	45.295	1.767	44.839	1.638	48.375	1.833	43.087	1.702	42.466	1.683	37.946	1.549
AC13	79.939	3.200	69.115	3.028	82.452	3.173	78.096	3.152	74.642	3.082	68.084	2.966
AC14	135.192	5.562	78.949	3.783	129.866	5.352	140.388	5.878	117.623	5.193	86.102	3.876
AC15	12.854	505	12.796	550	14.040	540	13.442	518	13.049	523	13.005	546
AC16	47.946	1.948	41.261	1.769	54.005	2.174	52.676	2.204	49.560	2.132	50.317	2.124
AC17	39.655	1.560	37.510	1.521	41.019	1.585	38.700	1.551	37.632	1.515	36.266	1.510
AC18	29.710	1.144	28.252	1.111	30.539	1.147	28.062	1.105	28.943	1.127	28.264	1.155
AC19	17.230	641	16.699	639	17.691	651	16.631	640	16.496	624	15.743	624
AC20	27.075	1.040	25.271	999	27.567	1.037	26.188	1.037	25.483	990	24.496	1.005
AC21	18.106	703	17.567	684	18.457	699	17.916	710	17.562	700	16.803	702
AC22	25.480	1.016	23.971	988	26.465	1.035	24.990	1.026	24.592	1.015	24.092	1.041
AC23	44.665	1.511	44.264	1.572	45.790	1.547	43.064	1.469	43.731	1.461	42.016	1.518
AC24	43.955	1.691	41.727	1.658	44.854	1.700	43.274	1.708	42.301	1.677	38.805	1.591
AC25	57.104	2.338	39.594	1.680	52.277	2.119	54.853	2.346	51.779	2.234	53.088	2.329
TOTAL GERAL	3.940.360	154.701	3.612.182	147.182	3.966.471	153.817	3.866.302	155.833	3.768.120	153.150	3.585.236	150.832

AC - Estações de Transferência da Av. Antônio Carlos

LINHAS ALIMENTADORAS ESTAÇÃO PAMPULHA E OUTRAS INTEGRADAS

LINHAS	JUNHO/2016		JULHO/2016		AGOSTO/2016		SETEMBRO/2016		OUTUBRO/2016		NOVEMBRO/2016	
	TOTAL	MÉDIA DU	TOTAL	MÉDIA DU	TOTAL	MÉDIA DU	TOTAL	MÉDIA DU	TOTAL	MÉDIA DU	TOTAL	MÉDIA DU
510	50.062	1.941	46.863	1.872	50.367	1.922	48.877	1.926	47.348	1.870	45.755	1.885
614	130.274	5.144	119.935	5.017	130.145	5.070	126.387	5.143	120.655	4.919	116.435	4.935
615	85.614	3.334	79.975	3.222	84.758	3.256	81.355	3.261	78.412	3.161	74.948	3.145
616	110.884	4.142	108.155	4.105	113.302	4.172	107.171	4.105	106.732	4.064	102.303	4.082
617	177.752	6.885	165.790	6.662	179.286	6.834	171.535	6.789	167.874	6.635	160.752	6.654
618	149.679	5.794	141.971	5.699	151.897	5.826	146.062	5.834	143.834	5.759	138.272	5.784
619	96.851	3.862	86.191	3.700	95.636	3.777	92.126	3.780	89.112	3.671	85.531	3.708
620	42.241	1.687	38.040	1.611	41.671	1.651	39.895	1.650	39.022	1.641	37.288	1.632
643	42.155	1.692	38.505	1.624	42.245	1.678	40.567	1.676	39.253	1.629	37.693	1.636
644	62.487	2.479	56.373	2.390	60.396	2.365	58.736	2.394	56.744	2.339	54.939	2.363
645	48.532	1.931	45.792	1.934	49.029	1.932	47.281	1.944	45.163	1.882	44.048	1.899
712	77.075	3.027	69.490	2.913	76.094	2.955	73.578	2.984	71.102	2.899	68.940	2.937
717	37.537	1.456	34.747	1.466	38.195	1.459	35.778	1.425	35.556	1.421	34.682	1.446
718	24.223	973	20.800	884	23.768	943	23.401	968	22.405	931	21.453	926
719	100.584	3.950	89.874	3.820	100.104	3.888	97.091	3.920	94.785	3.836	91.345	3.904
5106	259.361	10.095	241.940	9.630	265.258	10.113	258.308	10.285	251.972	10.139	239.039	10.091
5201	409.361	16.814	368.279	16.044	406.934	16.598	394.072	16.816	381.635	16.534	373.146	16.682
5401	126.458	5.051	105.971	4.564	134.417	5.333	128.952	5.331	122.677	5.142	120.696	5.247
8101	209.207	8.573	188.948	8.268	210.608	8.602	203.414	8.676	196.132	8.546	192.773	8.687
Total Geral	2.240.337	88.829	2.047.639	85.426	2.254.110	88.373	2.174.586	88.908	2.110.413	87.015	2.040.038	87.644

LINHAS ALIMENTADORAS ESTAÇÃO VENDA NOVA / ESTAÇÃO VILARINHO

LINHAS	JUNHO/2016		JULHO/2016		AGOSTO/2016		SETEMBRO/2016		OUTUBRO/2016		NOVEMBRO/2016	
	TOTAL	MÉDIA DU	TOTAL	MÉDIA DU	TOTAL	MÉDIA DU	TOTAL	MÉDIA DU	TOTAL	MÉDIA DU	TOTAL	MÉDIA DU
607	145.517	5.337	141.581	5.395	149.284	5.376	139.232	5.186	139.715	5.176	135.881	5.340
608	117.476	4.405	113.158	4.463	117.917	4.364	110.421	4.269	109.515	4.202	106.731	4.293
621	32.677	1.202	31.481	1.183	33.938	1.227	34.865	1.318	35.176	1.319	33.587	1.331
622	32.469	1.246	30.356	1.249	32.211	1.232	29.064	1.166	28.305	1.124	27.000	1.120
623	24.347	967	22.118	915	22.847	901	21.432	866	21.280	867	21.247	897
624	48.431	1.857	46.507	1.816	49.236	1.861	47.339	1.865	46.692	1.851	44.394	1.825
625	36.219	1.408	34.116	1.377	36.414	1.402	35.183	1.408	34.891	1.388	32.402	1.347
626	68.985	2.670	65.896	2.631	69.203	2.632	65.682	2.626	64.995	2.592	63.475	2.639
627	90.801	3.480	86.496	3.381	90.896	3.428	87.772	3.466	87.954	3.448	84.870	3.497
630	2.795	109	2.749	106	2.931	111	2.764	109	2.840	113	2.690	109
631	2.337	91	2.212	90	2.281	89	2.185	88	2.209	92	2.230	95
633	47.596	1.840	45.242	1.801	48.153	1.846	46.730	1.880	46.337	1.867	44.713	1.868
634	181.515	6.859	170.890	6.792	180.570	6.730	173.918	6.757	174.458	6.765	167.937	6.815
635	47.943	1.850	45.997	1.851	49.006	1.872	46.899	1.870	47.527	1.889	45.710	1.896
636	35.836	1.367	35.015	1.356	35.839	1.355	34.617	1.352	34.519	1.357	34.466	1.408
637	41.606	1.566	39.901	1.589	42.946	1.598	41.439	1.604	40.846	1.510	41.164	1.624
638	54.003	2.064	51.632	2.044	54.222	2.059	52.597	2.071	51.150	2.043	49.758	2.069
640	31.257	1.180	28.942	1.136	31.309	1.160	29.991	1.159	28.795	1.104	27.239	1.097
641	87.965	3.424	83.047	3.369	89.166	3.442	84.834	3.358	84.790	3.387	82.227	3.403
642	51.667	2.271	45.993	2.236	47.014	2.065	48.119	2.215	46.359	2.207	41.704	2.050
735	46.178	1.752	45.038	1.752	47.157	1.758	44.477	1.733	44.036	1.712	42.102	1.719
736	43.854	1.696	40.895	1.655	41.958	1.592	40.289	1.601	39.477	1.549	38.120	1.564
737	77.753	3.083	72.011	2.976	77.974	3.050	75.473	3.091	74.074	3.044	72.274	3.067
738	73.618	2.682	72.574	2.720	75.171	2.701	70.597	2.614	70.179	2.597	67.051	2.598
739	46.180	1.785	44.150	1.756	46.102	1.761	44.505	1.775	44.658	1.795	43.362	1.805
Total Geral	1.469.025	56.192	1.397.997	55.639	1.473.745	55.612	1.410.424	55.446	1.400.539	54.999	1.352.334	55.477

PASSAGEIROS/MÊS REGISTRADOS NO M.C.O POR LINHA CLASSIFICAÇÃO QUANTITATIVA

MÊS

nov-16

Linha	TS	Nome da Linha	Consórcio	Passageiros M.C.O
6001	BLQ	LINHA DE BLOQUEIO ESTAÇÃO PAMPULHA	801	828.776
3503A	DI	SANTA TEREZINHA/SAO GABRIEL	804	528.684
3001	BLQ	LINHAS DE BLOQUEIO ESTAÇÃO SÃO GABRIEL	802	477.978
1502	DI	VISTA ALEGRE / GUARANI	803	389.372
7001	BLQ	LINHA DE BLOQUEIO ESTAÇÃO VILARINHO	801	381.072
5201	DI	DONA CLARA/BURITIS	801	373.146
9250	PE	CAETANO FURQUIM/NOVA CINTRA VIA SAVASSI	801	371.158
9101	DI	ALTO VERA CRUZ/SANTA LUCIA	802	368.451
1001	BLQ	LINHAS DE BLOQUEIO ESTAÇÃO DIAMANTE	803	362.484
PR02	MOVE	ESTAÇÃO DE TRANSFERÊNCIA CARIJÓS	802	337.274
30	TO	ESTAÇÃO DIAMANTE/CENTRO	803	336.481
9205	DI	NOVA VISTA/NOVA CINTRA	803	329.745
4802A	DI	PINDORAMA/BOA VISTA	802	321.429
7000	BLQ	LINHA DE ACESSO ESTAÇÃO VILARINHO	801	315.999
2001	BLQ	LINHAS DE BLOQUEIO ESTAÇÃO VENDA NOVA	801	304.597
1505	DI	ALTO DOS PINHEIROS/TUPI	802	304.528
8207	DI	MARIA GORETTI/ESTRELA DALVA	803	302.131
4110	DI	DOM CABRAL/BELVEDERE	804	298.958
2101	DI	GRAJAU/SION	803	295.934
8001A	DI	SANTA INES/BH SHOPPING	802	294.192
4108	DI	PEDRO II/MANGABEIRAS	804	293.568
PR01	MOVE	ESTAÇÃO DE TRANSFERÊNCIA TAMOIOS	802	272.882
3050	TO	ESTAÇÃO DIAMANTE/HOSPITAIS VIA BH SHOPPING	803	272.549
9202	DI	POMPEIA/JARDIM AMERICA	802	263.682
4001	BLQ	LINHAS DE BLOQUEIO ESTAÇÃO BARREIRO	803	262.965
8103	DI	NOVA FLORESTA/SANTA LUCIA	802	253.370
2104	DI	NOVA GAMELEIRA/BH SHOPPING	803	249.257
9407	DI	ALTO VERA CRUZ/DOM BOSCO	804	242.891
5106	DI	BANDEIRANTES / BH SHOPPING	801	239.039
4002	BLQ	LINHAS DE BLOQUEIO ESTAÇÃO BARREIRO	803	237.179
3000	BLQ	LINHAS DE BLOQUEIO ESTAÇÃO SÃO GABRIEL	802	233.166
SD02	MOVE	ESTAÇÃO DE TRANSFERÊNCIA RIO DE JANEIRO	802	230.703
104	CI	ESTAÇÃO LAGOINHA / AVENIDA	801	223.333
62	TO	ESTAÇÃO VENDA NOVA/SAVASSI VIA HOSPITAIS	801	216.853
4111	DI	DOM CABRAL/ANCHIETA	804	212.629
3302A	SE	NOVA PAMPULHA VIA ITAMARATI	804	211.850
1509	DI	CALIFORNIA/TUPI	802	210.408
1404A	DI	PALMEIRAS / ALIPIO DE MELO	803	205.405
SD01	MOVE	ESTAÇÃO DE TRANSFERÊNCIA SÃO PAULO	802	198.008
2151	PE	VISTA ALEGRE/SERRA	803	196.291
8101	DI	SANTA CRUZ/ALTO SANTA LUCIA	801	192.773
4113	DI	BOM JESUS/BELVEDERE	803	189.650
SC01B	CI	CONTORNO B	801	188.384
330	AL	ESTAÇÃO BARREIRO / INDEPENDENCIA	803	188.368
3054	SE	MILIONARIOS/CENTRO	803	186.495
51	TO	ESTAÇÃO PAMPULHA/CENTRO/HOSPITAIS	801	181.566
4103	DI	APARECIDA/MANGABEIRAS	801	178.475
3030	RA	PILAR-OLHOS D' ÁGUA / CENTRO	803	172.721
3501A	DI	JARDIM ALVORADA/SAO MARCOS	802	172.136
3051	SE	FLAVIO MARQUES LISBOA / SAVASSI VIA N.S.CARMO	803	170.096

Linha	TS	Nome da Linha	Consórcio	Passageiros M.C.O
64	TO	ESTAÇÃO VENDA NOVA/SANTO AGOSTINHO V.CARLOS LUZ	801	169.692
3052	TO	ESTAÇÃO DIAMANTE/BH SHOPPING-VIA HAVAI	803	169.268
634	AL	EST. VILARINHO/NOVA YORK VIA JD.DOS COMERCARIOS A	801	167.937
2103	DI	PRADO/ANCHIETA	803	167.035
8350	TO	ESTAÇÃO SAO GABRIEL/ESTAÇÃO BARREIRO	802	166.847
617	AL	ESTAÇÃO PAMPULHA / PIRATININGA VIA RIO BRANCO	801	160.752
4403A	SE	ZOOLOGICO VIA SERRANO	804	160.452
SC01A	CI	CONTORNO A	801	158.272
5250	TO	ESTAÇÃO PAMPULHA / BETANIA	801	154.772
9412	DI	CONJ.TAQUARIL/PADRE EUSTAQUIO	803	154.541
8203	DI	RENASCENCA/BURITIS	801	153.592
205	AL	METRO CALAFATE/BURITIS	803	153.197
9208	DI	TAQUARIL/CONJUNTO SANTA MARIA	802	151.501
4405	SE	COQUEIROS	804	150.885
8208	DI	SANTA CRUZ / UNI-ESTORIL	803	148.747
9104	DI	SAGRADA FAMILIA/LUXEMBURGO	802	146.625
4801A	DI	JARDIM FILADELFIA/BOA VISTA A	804	146.563
815	AL	ESTAÇÃO SÃO GABRIEL / CONJUNTO PAULO VI	802	144.378
3055	TO	ESTAÇÃO BARREIRO/SAVASSI VIA BHS SHOPPING	803	144.073
9211	DI	CAETANO FURQUIM/HAVAI	802	143.846
5503A	SE	GOIANIA A	802	143.798
4102	DI	APARECIDA/SERRA	801	143.663
4107	DI	ALTO CAICARA/SERRA	804	141.164
618	AL	ESTAÇÃO PAMPULHA / JARDIM LEBLON	801	138.272
607	AL	ESTAÇÃO VILARINHO/ESPLendor	801	135.881
9204	DI	SANTA EFIGENIA/ESTORIL	803	134.456
9206	DI	VERA CRUZ/BURITIS	803	133.731
8106	DI	SANTA CRUZ/BH SHOPPING VIA BELVEDERE	802	132.704
4032	RA	CAICARA /SAVASSI/ PCA. DA LIBERDADE	804	132.550
4205	DI	ERMELINDA/SALGADO FILHO	801	129.268
2102	DI	GAMELEIRA / SERRA	803	126.940
32	TO	ESTAÇÃO BARREIRO/CENTRO-TAMOIOS	803	126.497
4034	RA	NOVO DOM BOSCO / SAVASSI VIA PADRE EUSTAQUIO	804	125.212
33	TO	ESTAÇÃO BARREIRO/CENTRO-HOSPITAIS	803	124.253
1404C	DI	PALMEIRAS / SAO SALVADOR	803	123.979
9503	DI	TAQUARIL/JARAGUA	802	123.622
341	AL	ESTAÇÃO BARREIRO / ESTAÇÃO DIAMANTE VIA SAUDE	803	122.890
202	VF	ESTAÇÃO VILA OESTE	803	122.797
4501	DI	CALIFORNIA II / SAO PAULO	802	122.297
SC04A	CI	SANTA CASA/SAVASSI/RODOVIARIA A	801	121.592
1404B	DI	ESTRELA DO ORIENTE / JARDIM INCONFIDENCIA	803	121.250
5401	DI	SAO LUIS/DOM CABRAL	801	120.696
8501	DI	MARIA GORETTI/ENGENHO NOGUEIRA VIA OURO PRETO	802	120.076
342	AL	ESTAÇÃO BARREIRO / SOLAR VIA ESTAÇÃO DIAMANTE	803	118.956
9106	DI	SAGRADA FAMILIA/SERRA	802	118.058
SC02A	CI	PRACA 7/SAVASSI VIA PCA DA LIBERDADE - SANTA CASA	801	117.047
8205	DI	MARIA GORETTI/NOVA GRANADA VIA ALTO BARROCA	803	116.457
614	AL	ESTAÇÃO PAMPULHA / CÉU AZUL A	801	116.435
9410	DI	SAGRADA FAMILIA/CORACAO EUCARISTICO	802	115.033
1505R	RD	CONJUNTO FELICIDADE / CENTRO	802	113.942
4403D	SE	URCA-CONFISCO	804	113.556
901	AL	CIRCULAR LESTE	802	112.014
9801	DI	SAUDADE/SANTA CRUZ	802	111.727
4150	PE	SHOPPING DEL REY/BH SHOPPING	803	111.390
3501B	DI	OURO PRETO 3A GLEBA/BAIRRO IPE VIA JD. MONTANHES	802	111.187

Linha	TS	Nome da Linha	Consórcio	Passageiros M.C.O
6350	TO	EST.VILARINHO/EST.BARREIRO VIA ANEL RODOVIARIO	802	109.471
1510	DI	MADRE GERTRUDES/PROVIDENCIA	802	107.844
608	AL	NOVA PAMPULHA/VENDA NOVA	801	106.731
66	TO	ESTAÇÃO VILARINHO/CENTRO/HOSPITAIS VIA C.MACHADO	801	105.656
9105	DI	NOVA VISTA/SION	802	104.146
9408	DI	SANTA EFIGENIA/PADRE EUSTAQUIO	802	102.304
616	AL	ESTAÇÃO PAMPULHA / CÉU AZUL C	801	102.303
9214	DI	CAETANO FURQUIM / HAVAI - VIA ALTO HAVAI	802	101.466
9403	DI	PARAISO/CAICARA	804	100.870
9032	RA	GRANJA DE FREITAS	802	100.663
9502	DI	SAO GERALDO/SAO FRANCISCO VIA ESPLANADA	802	100.616
3302D	SE	BRAUNAS	804	99.756
67	TO	ESTAÇÃO VILARINHO/SANTO AGOSTINHO VIA CARLOS LUZ	801	97.623
3301A	SE	SANTA TEREZINHA	804	96.326
5502C	SE	POUSADA SANTO ANTONIO	802	96.106
328	AL	ESTAÇÃO BARREIRO / CARDOSO B	803	95.443
8405	DI	PALMARES/BELA VISTA	804	94.718
82	TO	ESTACÃO SÃO GABRIEL / SAVASSI VIA HOSPITAIS	802	94.178
9411	DI	CASA BRANCA/SAO JOSE	804	94.083
SC04B	CI	SANTA CASA/RODOVIARIA/SAVASSI B	801	92.390
9201	DI	BALEIA/NOVA GRANADA	802	92.059
609	AL	SERRA VERDE/SANTA MONICA	801	91.622
9803	DI	TAQUARIL/PALMARES	802	91.466
719	AL	ESTAÇÃO PAMPULHA / FLORAMAR	801	91.345
6000	BLQ	LINHA DE ACESSO ESTAÇÃO PAMPULHA	801	90.283
305	AL	ESTAÇÃO DIAMANTE / MANGUEIRAS	803	90.262
9414	DI	SANTA INES/JOAO PINHEIRO	803	88.920
9805	DI	SANTA EFIGENIA/RENASCENCA	801	88.010
318	AL	ESTAÇÃO BARREIRO/JARDIM LIBERDADE VIA MILIONARIOS	803	87.881
AC14	MOVE	ESTAÇÃO DE TRANSFERÊNCIA UFMG	801	86.102
8107	DI	CONCORDIA/SAO PEDRO	802	85.751
619	AL	ESTAÇÃO PAMPULHA / SANTA MONICA VIA SANTA BRANCA	801	85.531
627	AL	ESTAÇÃO VENDA NOVA/MANTIQUEIRA	801	84.870
3002	BLQ	LINHAS DE BLOQUEIO ESTAÇÃO SÃO GABRIEL	802	83.802
4037	RA	NOSSA SENHORA DA GLÓRIA/CENTRO	804	83.777
5102	DI	UFMG/SANTO ANTONIO	801	82.805
641	AL	ESTAÇÃO VILARINHO/SERRA VERDE	801	82.227
4201	DI	ALTO CAICARA/NOVA CINTRA	804	81.703
105	CI	ESTAÇÃO CENTRAL / LOURDES	804	78.833
9103	DI	SANTA TERESA/SANTO ANTONIO	802	78.342
9550	PE	CASA BRANCA/SAO FRANCISCO VIA EST. JOSE CANDIDO	804	77.785
311	AL	ESTAÇÃO DIAMANTE / INDEPENDENCIA	803	75.557
615	AL	ESTAÇÃO PAMPULHA / CÉU AZUL B	801	74.948
8401	DI	CACHOEIRINHA/SAO JOSE	804	74.356
5503B	SE	GOIANIA B	802	74.324
2000	BLQ	LINHAS DE BLOQUEIO ESTAÇÃO VENDA NOVA	801	73.901
309	AL	ESTAÇÃO DIAMANTE / BAIRRO PETROPOLIS	803	73.856
711	AL	ESTAÇÃO SAO GABRIEL/SOLIMÕES	802	73.732
3302B	SE	XANGRILA VIA ITAMARATI	804	72.629
737	AL	ESTAÇÃO VILARINHO/JAQUELINE	801	72.274
9405	DI	INSTITUTO AGRONOMICO/MONSENHOR MESSIAS	804	71.890
3029	SE	REGINA / CENTRO	803	71.737
9404	DI	SAO LUCAS/NOVA ESPERANCA	802	71.387
325	AL	ESTAÇÃO BARREIRO / FLAVIO MARQUES LISBOA	803	70.828
8102	DI	UNIAO/CARMO SION	802	70.620

Linha	TS	Nome da Linha	Consórcio	Passageiros M.C.O
35	TO	ESTAÇÃO BARREIRO/CENTRO-VIA SANTOS DUMONT	803	70.469
8151	TO	ESTAÇÃO SAO GABRIEL/BHSHOPPING VIA ANEL RODOVIARIO	802	70.434
9501	DI	SAO LUCAS/JARAGUA	802	70.293
5506A	SE	RIBEIRO DE ABREU	802	70.205
5031	DI	SUZANA/SAVASSI-VIA UNIVERSITARIO	801	69.231
332	AL	ESTAÇÃO BARREIRO / MILIONARIOS - BONSUCESSO	803	69.157
712	AL	ESTAÇÃO PAMPULHA/SÃO BERNARDO	801	68.940
SC02B	CI	SAVASSI/PRACA 7 VIA SANTA CASA - PCA DA LIBERDADE	801	68.795
AC13	MOVE	ESTAÇÃO DE TRANSFERÊNCIA MINEIRÃO	801	68.084
4106	DI	SAO CRISTOVAO/SANTO ANTONIO	801	67.679
SC01R	CI	CONTORNO/PRACA MILTON CAMPOS	801	67.133
738	AL	ESTAÇÃO VILARINHO/CONJ.ZILAH SPOSITO	801	67.051
715	AL	ESTAÇÃO SAO GABRIEL/MONTE AZUL	802	66.818
3502	DI	OURO PRETO/SAO GABRIEL	804	66.509
813	AL	ESTAÇÃO SAO GABRIEL/PAULO VI VIA RIBEIRO DE ABREU	802	64.856
9402	DI	SANTA INES/SANTO ANDRE	804	64.681
4031	RA	SANTA MARIA / HOSPITAIS	804	64.640
504	AL	ESTAÇÃO SAO GABRIEL / SANTA ROSA / APARECIDA	804	64.639
626	AL	ESTAÇÃO VENDA NOVA/ESPLENDOR VIA NOVA AMERICA	801	63.475
8108	DI	CIDADE NOVA/SAVASSI	802	63.350
4033	RA	CAMARGOS/CENTRO	804	63.259
707	AL	ESTAÇÃO SAO GABRIEL/JARDIM GUANABARA	802	63.231
814	AL	ESTAÇÃO SAO GABRIEL / JARDIM VITORIA	802	62.681
8150	PE	UNIAO/SERRA	804	61.046
3053	TO	ESTAÇÃO BARREIRO/B.PRETO	803	60.307
832	AL	ESTAÇÃO SAO GABRIEL / CAPITAO EDUARDO	802	59.661
103	VF	VILA CAFEZAL/RUA POUSO ALTO	804	58.947
823	AL	ESTAÇÃO SAO GABRIEL / BAIRRO VITORIA	802	58.622
2033	RA	BETÂNIA / CENTRO	803	58.106
9210	DI	SANTA TERESA/PRADO	802	57.856
3150	PE	REGINA-LINDEIA / BH SHOPPING VIA ANEL RODOVIARIO	803	57.595
1145	SE	BAIRRO DAS INDUSTRIAS	803	57.467
5101	DI	SUZANA/CRUZEIRO	801	57.255
806	AL	ESTAÇÃO SAO GABRIEL / VISTA DO SOL VIA NAZARE	802	56.201
3301B	SE	CASTELO	804	55.418
644	AL	ESTAÇÃO PAMPULHA / SAO JOAO BATISTA	801	54.939
503	AL	ESTAÇÃO SAO GABRIEL / APARECIDA / SANTA ROSA	804	54.285
102	VF	NOSSA SENHORA DE FATIMA/HOSPITAL EVANGELICO	804	53.712
326	AL	ESTAÇÃO BARREIRO / VALE DO JATOBA	803	53.650
9209	DI	SAGRADA FAMILIA/GUTIERREZ	802	53.199
329	AL	ESTAÇÃO BARREIRO / JATOBA	803	53.123
AC25	MOVE	ESTAÇÃO DE TRANSFERÊNCIA SENAI	801	53.088
9030	RA	CASTANHEIRAS/CENTRO	802	52.521
822	AL	ESTAÇÃO JOSE CANDIDO/VILA MARIA	802	52.176
4410	SE	CELSO MACHADO VIA SARAMENHA/URCA	804	51.464
9031	RA	NOSSA SENHORA DE FATIMA/CENTRO	802	51.403
AC16	MOVE	ESTAÇÃO DE TRANSFERÊNCIA COLÉGIO MILITAR	801	50.317
638	AL	ESTAÇÃO VILARINHO/MINAS CAIXA	801	49.758
AC03	MOVE	ESTAÇÃO DE TRANSFERÊNCIA QUADROS DO VILARINHO	801	49.655
2152	PE	SALGADO FILHO/CRUZEIRO	803	48.927
CM10	MOVE	ESTAÇÃO DE TRANSFERÊNCIA SILVIANO BRANDÃO	802	48.755
808	AL	ESTAÇÃO SAO GABRIEL / PAULO VI	802	48.512
2034	RA	CONJUNTO BETÂNIA / CENTRO	803	48.408
713	AL	ESTAÇÃO SAO GABRIEL/LAJEDO	802	46.023
1000	BLQ	LINHAS DE BLOQUEIO ESTAÇÃO DIAMANTE	803	45.760

Linha	TS	Nome da Linha	Consórcio	Passageiros M.C.O
510	AL	ESTAÇÃO PAMPULHA / TREVO VIA GARÇAS	801	45.755
635	AL	ESTAÇÃO VILARINHO / JARDIM DOS COMERCIARIOS C	801	45.710
821	AL	ESTAÇÃO JOSE CANDIDO / GOIANIA	802	44.932
633	AL	ESTAÇÃO VILARINHO / JARDIM DOS COMERCIARIOS	801	44.713
1030	RA	AVENIDA	804	44.560
837	AL	ESTAÇÃO SAO GABRIEL / CONJUNTO RIBEIRO DE ABREU	802	44.553
624	AL	ESTAÇÃO VENDA NOVA / MARIA HELENA A	801	44.394
327	AL	ESTAÇÃO BARREIRO / CARDOSO A	803	44.186
645	AL	EST. PAMPULHA / SANTA MONICA VIA JARDIM ATLANTICO	801	44.048
310	AL	ESTAÇÃO DIAMANTE / 3 E 4 SECAO	803	43.382
739	AL	ESTAÇÃO VILARINHO/FREI LEOPOLDO VIA ZILAH SPOSITO	801	43.362
2150	PE	GRAJAU/SION VIA CONTORNO	804	43.311
807	AL	ESTAÇÃO SAO GABRIEL / RIBEIRO DE ABREU	802	42.826
825	AL	ESTACAO SÃO GABRIEL/VITORIA II VIA UPA-NORDESTE	802	42.187
735	AL	ESTAÇÃO VILARINHO/JULIANA A	801	42.102
AC23	MOVE	ESTAÇÃO DE TRANSFERÊNCIA IAPI	801	42.016
642	AL	EST. VENDA NOVA/EST. VILARINHO/CID.ADMINISTRATIVA	801	41.704
206	AL	CIRCULAR OESTE	803	41.594
5550	TO	ESTAÇÃO PAMPULHA/ESTAÇÃO PONTO SÃO JOSÉ	801	41.444
304	AL	ESTAÇÃO DIAMANTE / JATOBA IV	803	41.289
637	AL	ESTAÇÃO VILARINHO / CANAA VIA SERRA VERDE	801	41.164
811	AL	ESTAÇÃO SAO GABRIEL / VISTA DO SOL VIA PUC	802	39.759
AC24	MOVE	ESTAÇÃO DE TRANSFERÊNCIA HOSPITAL ODILON BEHRENS	801	38.805
736	AL	ESTAÇÃO VILARINHO/JULIANA B	801	38.120
AC12	MOVE	ESTAÇÃO DE TRANSFERÊNCIA SANTA ROSA	801	37.946
2035	RA	BAIRRO DAS INDUSTRIAS / CENTRO	803	37.754
643	AL	ESTAÇÃO PAMPULHA / COPACABANA VIA MONTE CARMELO	801	37.693
AC01	MOVE	ESTAÇÃO DE TRANSFERÊNCIA CANDELÁRIA	801	37.567
716	AL	ESTAÇÃO SAO GABRIEL/NOVO AARAO REIS	802	37.514
34	TO	ESTAÇÃO BARREIRO/VIA EXPRESSA	803	37.466
620	AL	ESTAÇÃO PAMPULHA / SANTA MÔNICA VIA SANTA AMÉLIA	801	37.288
401	VF	METRO CID.INDUSTRIAL/S.MARIA	804	37.230
AC08	MOVE	ESTAÇÃO DE TRANSFERÊNCIA LAGOA DO NADO	801	36.728
CM07	MOVE	ESTAÇÃO DE TRANSFERÊNCIA FEIRA DOS PRODUTORES	802	36.599
AC17	MOVE	ESTAÇÃO DE TRANSFERÊNCIA SÃO FRANCISCO	801	36.266
SC03B	CI	HOSPITAL FELICIO ROCHO/HOSPITAL MILITAR B	804	35.466
SC03A	CI	HOSPITAL FELICIO ROCHO/HOSPITAL MILITAR A	804	35.280
CM06	MOVE	ESTAÇÃO DE TRANSFERÊNCIA CIDADE NOVA	802	35.186
85	TO	ESTAÇÃO SÃO GABRIEL / CENTRO VIA FLORESTA	802	35.100
717	AL	ESTAÇÃO PAMPULHA / CAMPO ALEGRE	801	34.682
636	AL	ESTAÇÃO VILARINHO / JARDIM EUROPA	801	34.466
340	AL	ESTAÇÃO BARREIRO / VILA MANGUEIRAS	803	34.120
107	VF	VILA MARCOLA / RUA DO OURO	804	34.083
308	AL	ESTAÇÃO BARREIRO / TIROL	803	34.005
621	AL	ESTAÇÃO VENDA NOVA / LAGOA	801	33.587
702	AL	ESTAÇÃO SAO GABRIEL / XODO-MARIZE	802	33.547
809	AL	ESTAÇÃO SAO GABRIEL / BELMONTE	802	32.693
625	AL	ESTAÇÃO VENDA NOVA / MARIA HELENA B	801	32.402
4403C	SE	RESIDENCIAL SARANDI	804	32.309
AC05	MOVE	ESTAÇÃO DE TRANSFERÊNCIA CRISTIANO GUIMARÃES	801	32.226
335	AL	ESTAÇÃO BARREIRO / LINDEIA	803	32.100
204	VF	ESTAÇÃO VILA OESTE / NOVA GAMELEIRA	803	31.979
506	AL	JARDIM ALVORADA/AV. ANTONIO CARLOS	801	31.219
CM03	MOVE	ESTAÇÃO DE TRANSFERÊNCIA OURO MINAS	802	31.046
AC02	MOVE	ESTAÇÃO DE TRANSFERÊNCIA MINAS CAIXA	801	31.000

Linha	TS	Nome da Linha	Consórcio	Passageiros M.C.O
1170	PE	SANTA LUCIA/MANGABEIRAS	801	30.818
101	VF	AGLOMERADO SANTA LUCIA	803	30.319
314	AL	ESTAÇÃO DIAMANTE/ESTAÇÃO BARREIRO VIA SANTA HELENA	803	29.742
708	AL	ESTAÇÃO SAO GABRIEL/FELICIDADE	802	29.349
AC10	MOVE	ESTAÇÃO DE TRANSFERÊNCIA MONTE CASTELO	801	29.307
402	VF	METRO CID.INDUSTRIAL/CAMARGOS	804	28.464
AC18	MOVE	ESTAÇÃO DE TRANSFERÊNCIA CACHOEIRINHA	801	28.264
331	AL	ESTAÇÃO BARREIRO/CONJ.ANTONIO TEIXEIRA DIAS V.UPA	803	28.161
640	AL	ESTAÇÃO VENDA NOVA / JARDIM LEBLON VIA RIO BRANCO	801	27.239
622	AL	ESTAÇÃO VENDA NOVA / LAGOINHA	801	27.000
CM09	MOVE	ESTAÇÃO DE TRANSFERÊNCIA SAGRADA FAMÍLIA	802	26.004
AC04	MOVE	ESTAÇÃO DE TRANSFERÊNCIA UPA VENDA NOVA	801	25.479
AC20	MOVE	ESTAÇÃO DE TRANSFERÊNCIA APARECIDA	801	24.498
319	VF	VILA CEMIG/CONJ.ESPERANCA	803	24.235
AC22	MOVE	ESTAÇÃO DE TRANSFERÊNCIA HOSPITAL BELO HORIZONTE	801	24.092
810	AL	ESTAÇÃO SAO GABRIEL/PARQUE BELMONTE VIA D.SILVERIO	802	24.043
337	AL	ESTAÇÃO BARREIRO / ITAIPU	803	23.340
705	AL	ESTAÇÃO SAO GABRIEL/SAO TOMAZ	802	23.271
714	AL	ESTAÇÃO SAO GABRIEL/CASAS POPULARES	802	22.895
3350	AL	EST.BARREIRO/EST.DIAMANTE	803	22.298
703	AL	ESTAÇÃO SAO GABRIEL / GUARANI A	802	21.771
718	AL	ESTAÇÃO PAMPULHA / PLANALTO	801	21.453
623	AL	ESTAÇÃO VENDA NOVA / VILA SANTA BRANCA	801	21.247
315	AL	ESTAÇÃO BARREIRO / BARREIRO	803	20.844
321	VF	OLHOS D AGUA / PILAR	803	20.688
303	AL	ESTAÇÃO DIAMANTE / SANTA CECILIA VIA CASTANHEIRAS	803	20.433
AC09	MOVE	ESTAÇÃO DE TRANSFERÊNCIA MONTESE	801	20.421
AC07	MOVE	ESTAÇÃO DE TRANSFERÊNCIA SÃO JOÃO BATISTA	801	20.143
203	VF	MORRO DAS PEDRAS/VENTOSA	803	18.889
406	AL	EST.PONTO SÃO JOSÉ/PINDORAMA V. N.SRA. DA GLORIA	804	18.889
301	AL	EST.DIAMANTE/NOVO STA.CECILIA V. BRASIL INDUSTRIAL	803	18.845
302	AL	ESTAÇÃO DIAMANTE / VILA PINHO	803	18.816
SE02	EC	BURITIS/SAVASSI	803	18.063
706	AL	ESTAÇÃO SAO GABRIEL/ HELIOPOLIS	802	17.755
AC21	MOVE	ESTAÇÃO DE TRANSFERÊNCIA OPERÁRIOS	801	16.803
CM04	MOVE	ESTAÇÃO DE TRANSFERÊNCIA UNIÃO	802	16.577
AC19	MOVE	ESTAÇÃO DE TRANSFERÊNCIA AMÉRICO VESPÚCIO	801	15.743
734	AL	ESTAÇÃO SAO GABRIEL / AARAO REIS VIA MINASLANDIA	802	14.817
201	VF	MORRO DAS PEDRAS	803	13.308
AC15	MOVE	ESTAÇÃO DE TRANSFERÊNCIA LIBERDADE	801	13.005
6030	RA	CIDADE ADMINISTRATIVA/ CENTRO	801	12.520
313	AL	ESTAÇÃO DIAMANTE / OLARIA	803	11.263
AC06	MOVE	ESTAÇÃO DE TRANSFERÊNCIA PLANALTO	801	11.072
511	AL	ESTAÇÃO PONTO SÃO JOSÉ / JARDIM ALVORADA	804	10.230
CM02	MOVE	ESTAÇÃO DE TRANSFERÊNCIA MINAS SHOPPING	802	10.108
9850	PE	ESTAÇÃO JOSE CANDIDO / ESTAÇÃO SAO GABRIEL	802	9.991
336	VF	HOSPITAL EDUARDO DE MENEZES / VILA BERNADETE	803	8.571
6031	RA	CIDADE ADMINISTRATIVA/ SAVASSI/ HOSPITAIS	801	7.413
83P	TO	ESTAÇÃO SAO GABRIEL / CENTRO - PARADORA	802	6.406
CM08	MOVE	ESTAÇÃO DE TRANSFERÊNCIA SÃO JUDAS TADEU	802	6.350
639	AL	BRAUNAS / SHOPPING DEL REY	804	5.358
535	AL	XANGRILA VIA ITAMARATY / SHOPPING DEL REY	804	4.421
CM05	MOVE	ESTAÇÃO DE TRANSFERÊNCIA IPIRANGA	802	4.243
709	AL	ESTAÇÃO SAO GABRIEL / TUPI	802	4.076
4114	DI	BONFIM / CENTRO	804	3.827

Linha	TS	Nome da Linha	Consórcio	Passageiros M.C.O
630	AL	ESTAÇÃO VILARINHO/SERRA VERDE VIA AV.SALAMANCA	801	2.690
732	AL	ESTAÇÃO SÃO GABRIEL / CONJUNTO FELICIDADE	802	2.656
836	AL	ESTAÇÃO SÃO GABRIEL / RIBEIRO DE ABREU	802	2.357
631	AL	ESTAÇÃO VILARINHO / SERRA VERDE VIA MINAS CAIXA	801	2.230
SE01	EL	CIDADE ADMINISTRATIVA/SAVASSI	801	2.009
8550	TO	ESTAÇÃO SÃO GABRIEL/ZOOLOGICO VIA ESTAÇÃO PAMPULHA	802	1.283
533	AL	CASTELO / SHOPPING DEL REY	804	1.164
507	AL	OURO PRETO / SHOPPING DEL REY	804	1.139
512	AT	CIRCULAR LAGOA DA PAMPULHA	801	645
710	AL	ESTAÇÃO SÃO GABRIEL / PROVIDENCIA	802	508
63	TO	ESTAÇÃO VENDA NOVA/LAGOINHA	801	467
812	AL	ESTAÇÃO SÃO GABRIEL / SÃO GABRIEL	802	294
61	TO	ESTAÇÃO VENDA NOVA/CENTRO-DIRETA	801	1
50	TO	ESTAÇÃO PAMPULHA/CENTRO - DIRETA	801	0
52	TO	ESTAÇÃO PAMPULHA/LAGOINHA	801	0
65	TO	ESTAÇÃO VILARINHO/CENTRO VIA ANTONIO CARLOS	801	0
68	TO	ESTAÇÃO VILARINHO / LAGOINHA	801	0
83D	TO	ESTAÇÃO SÃO GABRIEL / CENTRO - DIRETA	802	0
320	AL	ESCOLA ESTADUAL AMARO NEVES	803	0
			Total	32.740.403

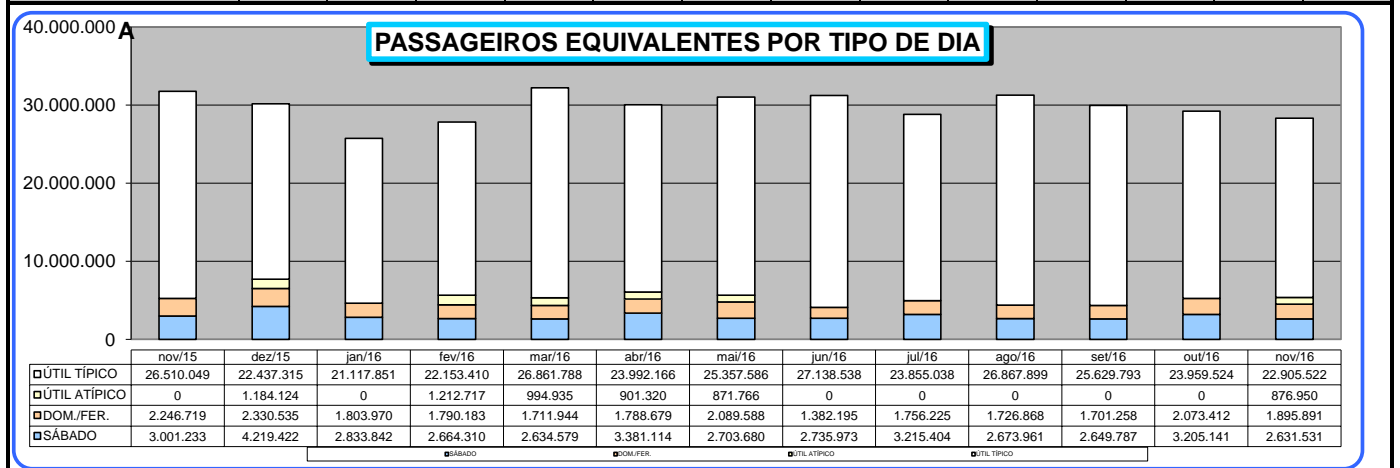
OBS.: São 293 linhas de transporte convencional, 13 linhas de bloqueio das estações e 37 linhas de transferência do MOVE.

**SISTEMA DE TRANSPORTE POR ÔNIBUS CONVENCIONAL E BRT DE BH
PASSAGEIRO EQUIVALENTE POR MÊS/TARIFA/TIPO DE DIA - ÚLTIMOS 12 MESES**

DIA	Tarifa	nov/15	dez/15	jan/16	fev/16	mar/16	abr/16	mai/16	jun/16	jul/16	ago/16	set/16	out/16	nov/16
SÁBADO	Atual R\$ 0,85	48.841	70.004	49.121	44.142	41.167	57.192	41.897	43.848	54.207	44.284	43.411	52.741	43.590
	Atual R\$ 1,05	249.283	363.361	246.926	232.121	225.965	290.474	234.184	237.510	286.323	0	0	0	0
	Atual R\$ 2,65	777.585	1.089.305	745.450	690.254	689.640	878.337	703.632	706.254	834.870	456.152	450.687	540.038	449.908
	Atual R\$ 3,70	1.925.523	2.696.752	1.792.345	1.697.793	1.677.806	2.155.111	1.723.967	1.748.360	2.040.004	2.173.525	2.155.689	2.612.362	2.138.033
	Atual R\$ 5,55	0	0	0	0	0	0	0	0	0	0	0	0	0
	Atual R\$ 6,90	0	0	0	0	0	0	0	0	0	0	0	0	0
	Total	3.001.233	4.219.422	2.833.842	2.664.310	2.634.579	3.381.114	2.703.680	2.735.973	3.215.404	2.673.961	2.649.787	3.205.141	2.631.531
ÚTIL ATÍPICO	Atual R\$ 0,85	0	16.560	0	20.682	14.165	14.261	13.381	0	0	0	0	0	12.947
	Atual R\$ 1,05	0	97.110	0	105.489	83.909	78.685	77.701	0	0	0	0	0	0
	Atual R\$ 2,65	0	284.581	0	304.388	246.972	220.569	212.907	0	0	0	0	0	134.859
	Atual R\$ 3,70	0	785.323	0	782.001	649.462	587.472	567.495	0	0	0	0	0	728.826
	Atual R\$ 5,55	0	550	0	157	427	333	283	0	0	0	0	0	318
	Total	0	1.184.124	0	1.212.717	994.935	901.320	871.766	0	0	0	0	0	876.950
DOM./FER.	Atual R\$ 0,85	42.375	42.140	36.236	33.423	31.801	35.775	39.093	26.628	33.246	33.550	32.998	45.610	36.851
	Atual R\$ 1,05	195.064	205.517	156.215	160.027	149.865	160.892	187.662	122.374	158.967	0	0	0	0
	Atual R\$ 2,65	631.177	651.019	515.389	497.686	492.211	505.873	592.286	388.961	485.862	330.049	318.016	405.498	357.325
	Atual R\$ 3,70	1.378.102	1.431.858	1.096.130	1.099.047	1.038.067	1.086.138	1.270.547	844.232	1.078.151	1.363.269	1.350.244	1.622.304	1.501.716
	Atual R\$ 5,55	0	0	0	0	0	0	0	0	0	0	0	0	0
	Atual R\$ 6,90	0	0	0	0	0	0	0	0	0	0	0	0	0
	Total	2.246.719	2.330.535	1.803.970	1.790.183	1.711.944	1.788.679	2.089.588	1.382.195	1.756.225	1.726.868	1.701.258	2.073.412	1.895.891
ÚTIL TÍPICO	Atual R\$ 0,85	401.687	338.066	322.829	347.052	401.820	369.881	370.100	410.140	361.725	407.991	389.766	361.643	355.804
	Atual R\$ 1,05	2.098.007	1.801.699	1.744.554	1.777.255	2.153.799	1.931.382	2.069.248	2.230.443	2.017.570	0	0	0	0
	Atual R\$ 2,65	6.399.676	5.440.975	5.122.927	5.402.982	6.478.383	5.771.795	6.082.638	6.524.116	5.731.608	4.229.051	4.007.669	3.733.490	3.626.716
	Atual R\$ 3,70	17.577.108	14.831.565	13.904.345	14.598.897	17.792.059	15.887.155	16.802.035	17.938.945	15.716.649	22.199.603	21.200.056	19.834.024	18.904.357
	Atual R\$ 5,55	18.502	13.003	11.233	14.537	19.780	17.621	18.579	19.261	14.669	19.019	18.602	17.481	16.729
	Atual R\$ 6,90	15.069	12.007	11.963	12.687	15.948	14.332	14.986	15.632	12.816	12.236	13.700	12.885	1.916
	Total	26.510.049	22.437.315	21.117.851	22.153.410	26.861.788	23.992.166	25.357.586	27.138.538	23.855.038	26.867.899	25.629.793	23.959.524	22.905.522
TOTAL		31.758.001	30.171.396	25.755.664	27.820.619	32.203.245	30.063.279	31.022.621	31.256.706	28.826.667	31.268.728	29.980.838	29.238.077	28.309.895

PASSAGEIRO EQUIVALENTE MÉDIO POR DIA/TARIFA - ÚLTIMOS 12 MESES

DIA	Tarifa	nov/15	dez/15	jan/16	fev/16	mar/16	abr/16	mai/16	jun/16	jul/16	ago/16	set/16	out/16	nov/16
SÁBADO	Atual R\$ 0,85	12.210	14.001	9.824	11.035	10.292	11.438	10.474	10.962	10.841	11.071	10.853	10.548	10.898
	Atual R\$ 1,05	62.321	72.672	49.385	58.030	56.491	58.095	58.546	59.378	57.265	0	0	0	0
	Atual R\$ 2,65	194.396	217.861	149.090	172.563	172.410	175.667	175.908	176.564	166.974	114.038	112.672	108.008	112.477
	Atual R\$ 3,70	481.381	539.350	358.469	424.448	419.451	431.022	430.992	437.090	408.001	543.381	538.922	522.472	534.508
	Atual R\$ 5,55	0	0	0	0	0	0	0	0	0	0	0	0	0
	Atual R\$ 6,90	0	0	0	0	0	0	0	0	0	0	0	0	0
	Total	750.308	843.884	566.768	666.077	658.645	676.223	675.920	683.993	643.081	668.490	662.447	641.028	657.883
ÚTIL ATÍPICO	Atual R\$ 0,85	0	16.560	0	10.341	14.165	14.261	13.381	0	0	0	0	0	12.947
	Atual R\$ 1,05	0	97.110	0	52.745	83.909	78.685	77.701	0	0	0	0	0	0
	Atual R\$ 2,65	0	284.581	0	152.194	246.972	220.569	212.907	0	0	0	0	0	134.859
	Atual R\$ 3,70	0	785.323	0	391.000	649.462	587.472	567.495	0	0	0	0	0	728.826
	Atual R\$ 5,55	0	550	0	79	427	333	283	0	0	0	0	0	318
	Total	0	0	0	0	0	0	0	0	0	0	0	0	0
DOM./FER.	Atual R\$ 0,85	7.063	7.023	6.039	6.685	6.360	7.155	6.516	6.657	6.649	6.710	6.600	7.602	6.142
	Atual R\$ 1,05	32.511	34.253	26.036	32.005	29.973	32.178	31.277	30.594	31.793	0	0	0	0
	Atual R\$ 2,65	105.196	108.503	85.898	99.537	98.442	101.175	98.714	97.240	97.172	66.010	63.603	67.583	59.554
	Atual R\$ 3,70	229.684	238.643	182.688	219.809	207.613	217.228	211.758	211.058	215.630	272.654	270.049	270.384	250.286
	Atual R\$ 5,55	0	0	0	0	0	0	0	0	0	0	0	0	0
	Atual R\$ 6,90	0	0	0	0	0	0	0	0	0	0	0	0	0
	Total	374.453	388.422	300.662	358.037	342.389	357.736	348.265	345.549	351.245	345.374	340.252	345.569	315.982
ÚTIL TÍPICO	Atual R\$ 0,85	20.084	17.793	16.141	17.353	19.134	19.467	18.505	18.643	17.225	18.545	18.560	18.082	18.727
	Atual R\$ 1,05	104.900	94.826	87.228	88.863	102.562	101.652	103.462	101.384	96.075	0	0	0	0
	Atual R\$ 2,65	319.984	286.367	256.146	270.149	308.494	303.779	304.132	296.551	272.934	192.230	190.841	186.675	190.880
	Atual R\$ 3,70	878.855	780.609	695.217	729.945	847.241	836.166	840.102	815.407	748.412	1.009.073	1.009.526	991.701	994.966
	Atual R\$ 5,55	925	684	562	727	942	927	929	875	699	864	886	874	880
	Atual R\$ 6,90	753	632	598	634	759	754	749	711	610	556	652	644	101
	Total	1.325.502	1.180.911	1.055.893	1.107.671	1.279.133	1.262.746	1.267.879	1.233.570	1.135.954	1.221.268	1.220.466	1.197.976	1.205.554
TOTAL		1.058.600	973.271	830.828	959.332	1.038.814	1.002.109	1.000.730	1.041.890	929.892	1.008.669	999.361	943.164	943.663

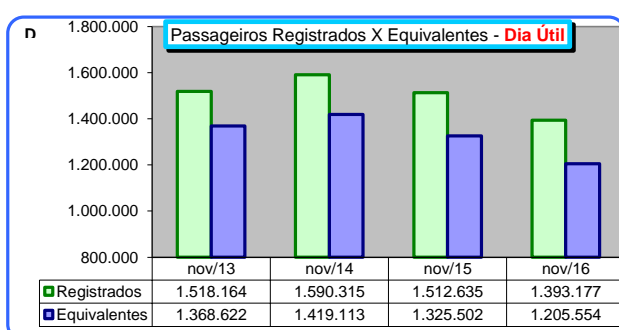
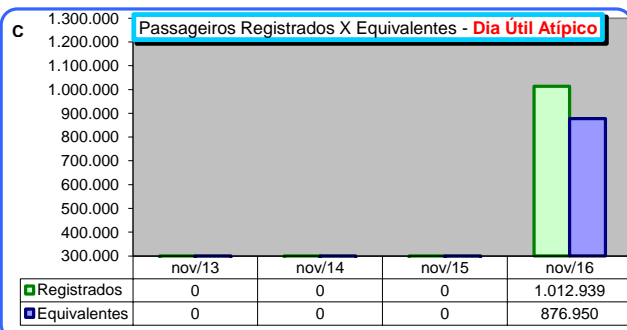
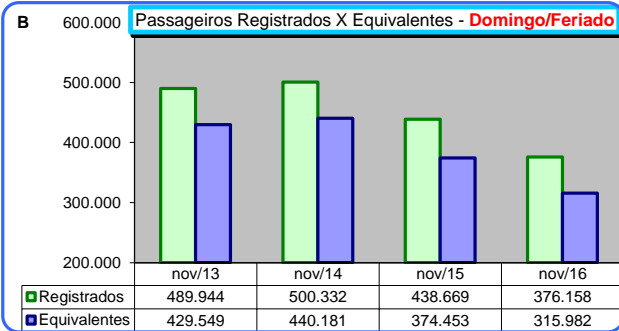
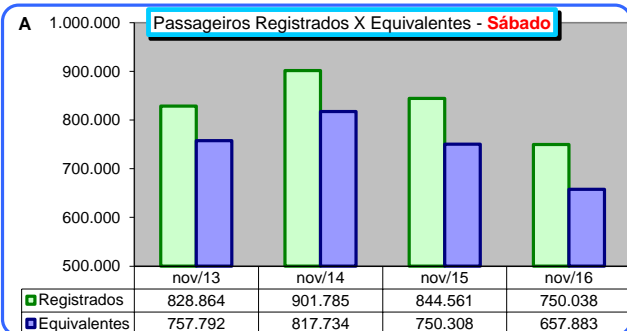


PASSEIRO REGISTRADO E EQUIVALENTE NO MÊS NOS ÚLTIMOS 4 ANOS (DIA/TARIFA)

DIA	Tarifa	nov/13		nov/14		nov/15		nov/16	
		Total de Passageiros	Passageiros Equivalentes	Total de Passageiros	Passageiros Equivalentes	Total de Passageiros	Passageiros Equivalentes	Total de Passageiros	Passageiros Equivalentes
SÁBADO	Atual R\$ 0,85	55.265	53.956	55.437	53.596	51.821	48.841	46.720	43.590
	Atual R\$ 1,05	0	0	265.784	253.600	272.009	249.283	0	0
	Atual R\$ 2,65	734.711	620.043	926.084	832.738	877.525	777.585	521.725	449.908
	Atual R\$ 3,70	2.525.480	2.357.168	2.359.719	2.130.886	2.176.889	1.925.523	2.431.705	2.138.033
	Atual R\$ 5,55	0	0	116	115	0	0	0	0
	Atual R\$ 6,90	0	0	0	0	0	0	0	0
	Total	3.315.456	3.031.167	3.607.140	3.270.935	3.378.244	3.001.233	3.000.150	2.631.531
ÚTIL ATÍPICO	Atual R\$ 0,85	0	0	0	0	0	0	13.922	12.947
	Atual R\$ 1,05	0	0	0	0	0	0	0	0
	Atual R\$ 2,65	0	0	0	0	0	0	160.837	134.859
	Atual R\$ 3,70	0	0	0	0	0	0	837.840	728.826
	Atual R\$ 5,55	0	0	0	0	0	0	340	318
	Atual R\$ 6,90	0	0	0	0	0	0	0	0
	Total	0	0	0	0	0	0	1.012.939	876.950
DOM./FER.	Atual R\$ 0,85	53.016	52.083	49.575	48.169	44.867	42.375	39.690	36.851
	Atual R\$ 1,05	0	0	231.868	218.883	219.077	195.064	0	0
	Atual R\$ 2,65	739.383	615.106	807.585	720.231	722.134	631.177	419.290	357.325
	Atual R\$ 3,70	2.146.714	1.909.589	1.912.792	1.653.629	1.645.935	1.378.102	1.797.969	1.501.716
	Atual R\$ 5,55	0	0	173	172	0	0	0	0
	Atual R\$ 6,90	950.508	515	0	0	0	0	0	0
	Total	2.939.661	2.577.293	3.001.993	2.641.085	2.632.013	2.246.719	2.256.949	1.895.891
ÚTIL TÍPICO	Atual R\$ 0,85	479.534	479.200	450.961	443.814	427.795	401.687	382.890	355.804
	Atual R\$ 1,05	0	0	2.208.658	2.099.958	2.295.085	2.098.007	0	0
	Atual R\$ 2,65	6.504.308	5.370.830	7.634.736	6.714.214	7.354.543	6.399.676	4.321.712	3.626.716
	Atual R\$ 3,70	23.336.475	21.481.756	21.476.014	19.090.317	20.139.845	17.577.108	21.746.031	18.904.357
	Atual R\$ 5,55	22.184	20.995	20.562	19.362	19.586	18.502	17.723	16.729
	Atual R\$ 6,90	20.776	19.656	15.362	14.600	15.849	15.069	2.009	1.916
	Total	30.363.277	27.372.435	31.806.293	28.382.264	30.252.703	26.510.049	26.470.365	22.905.522
TOTAL		36.618.394	32.980.895	38.415.426	34.294.284	36.262.960	31.758.001	32.740.403	28.309.895

PASSEIRO REGISTRADO E EQUIVALENTE NO MÊS NOS ÚLTIMOS 4 ANOS (DIA/TARIFA) MÉDIAS COMPARATIVAS

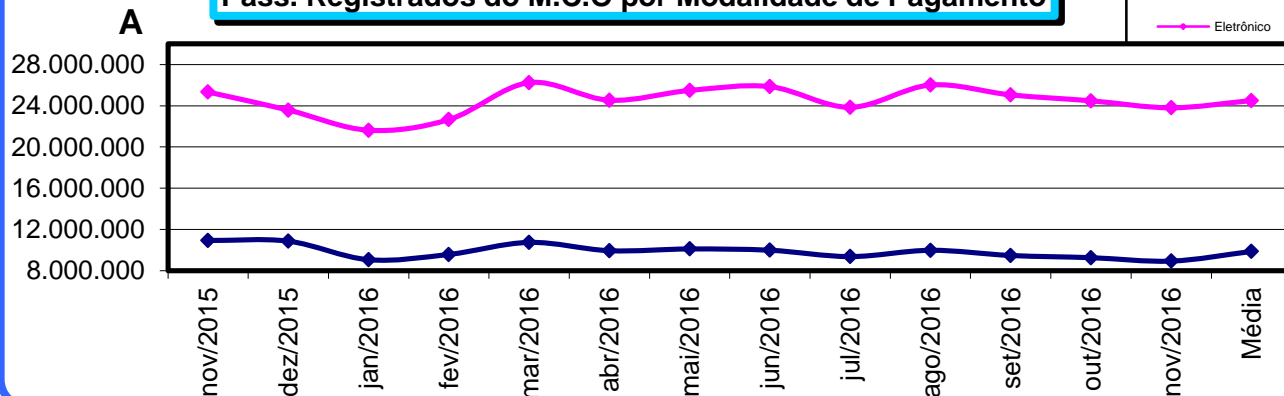
DIA	Tarifa	nov/13		nov/14		nov/15		nov/16	
		Total de Passageiros	Passageiros Equivalentes	Total de Passageiros	Passageiros Equivalentes	Total de Passageiros	Passageiros Equivalentes	Total de Passageiros	Passageiros Equivalentes
SÁBADO	Atual R\$ 0,85	13.816	13.489	13.859	13.399	12.955	12.210	11.680	10.898
	Atual R\$ 1,05	0	0	66.446	63.400	68.002	62.321	0	0
	Atual R\$ 2,65	183.678	155.011	231.521	208.185	219.381	194.396	130.431	112.477
	Atual R\$ 3,70	631.370	589.292	589.930	532.722	544.222	481.381	607.926	534.508
	Atual R\$ 5,55	0	0	29	29	0	0	0	0
	Atual R\$ 6,90	0	0	0	0	0	0	0	0
	Total	828.864	757.792	901.785	817.734	844.561	750.308	750.038	657.883
ÚTIL ATÍPICO	Atual R\$ 0,85	0	0	0	0	0	0	13.922	12.947
	Atual R\$ 1,05	0	0	0	0	0	0	0	0
	Atual R\$ 2,65	0	0	0	0	0	0	160.837	134.859
	Atual R\$ 3,70	0	0	0	0	0	0	837.840	728.826
	Atual R\$ 5,55	0	0	0	0	0	0	340	318
	Atual R\$ 6,90	0	0	0	0	0	0	0	0
	Total	0	0	0	0	0	0	1.012.939	876.950
DOM./FER.	Atual R\$ 0,85	8.836	8.680	8.263	8.028	7.478	7.063	6.615	6.142
	Atual R\$ 1,05	0	0	38.645	36.480	36.513	32.511	0	0
	Atual R\$ 2,65	123.231	102.518	134.598	120.039	120.356	105.196	69.882	59.554
	Atual R\$ 3,70	357.786	318.265	318.799	275.605	274.323	229.684	299.662	250.286
	Atual R\$ 5,55	0	0	29	29	0	0	0	0
	Atual R\$ 6,90	158.418	86	0	0	0	0	0	0
	Total	489.944	429.549	500.332	440.181	438.669	374.453	376.158	315.982
ÚTIL TÍPICO	Atual R\$ 0,85	23.977	23.960	22.548	22.191	21.390	20.084	20.152	18.727
	Atual R\$ 1,05	0	0	110.433	104.998	114.754	104.900	0	0
	Atual R\$ 2,65	325.215	268.541	381.737	335.711	367.727	319.984	227.459	190.880
	Atual R\$ 3,70	1.166.824	1.074.088	1.073.801	954.516	1.006.992	878.855	1.144.528	994.966
	Atual R\$ 5,55	1.109	1.050	1.028	968	979	925	933	880
	Atual R\$ 6,90	1.039	983	768	730	792	753	106	101
	Total	1.518.164	1.368.622	1.590.315	1.419.113	1.512.635	1.325.502	1.393.177	1.205.554
TOTAL		1.220.613	1.099.363	1.280.514	1.143.143	1.208.765	1.058.600	1.091.347	943.663



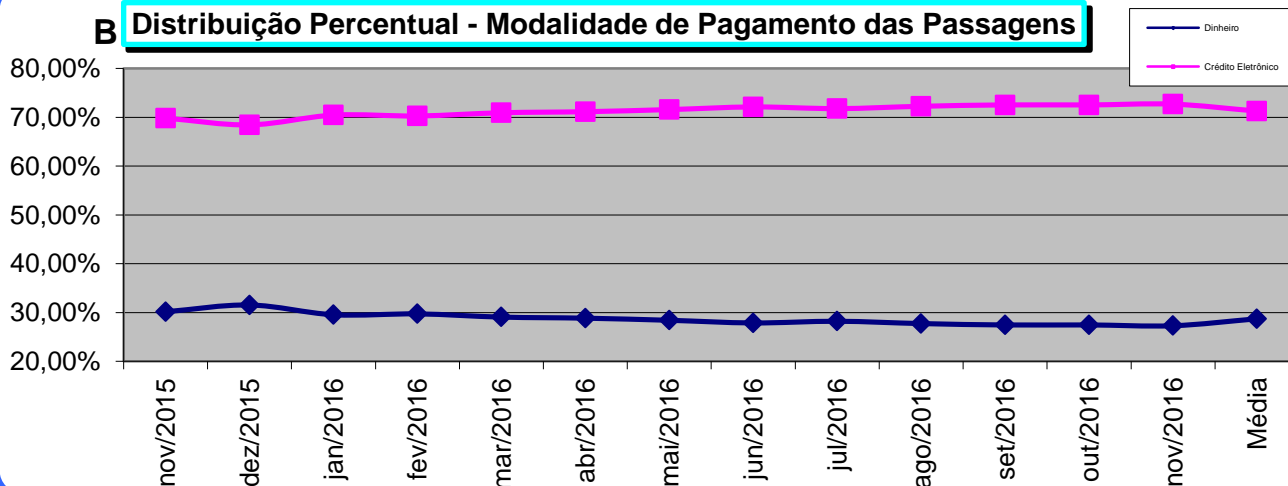
SISTEMA DE TRANSPORTE POR ÔNIBUS CONVENCIONAL E BRT DE BH DISTRIBUIÇÃO DOS PASSAGEIROS POR MEIO DE PAGAMENTO

Mês	Passageiros Registrados	Pago com Dinheiro	% Dinheiro	Crédito Eletrônico	% Crédito Eletrônico
nov/2015	36.262.960	10.934.902	30,15%	25.328.058	69,85%
dez/2015	34.449.934	10.865.662	31,54%	23.584.272	68,46%
jan/2016	30.692.468	9.067.639	29,54%	21.624.829	70,46%
fev/2016	32.241.900	9.580.769	29,72%	22.661.131	70,28%
mar/2016	36.991.702	10.748.938	29,06%	26.242.764	70,94%
abr/2016	34.481.371	9.944.049	28,84%	24.537.322	71,16%
mai/2016	35.597.916	10.111.783	28,41%	25.486.133	71,59%
jun/2016	35.845.317	9.988.303	27,87%	25.857.014	72,13%
jul/2016	33.222.601	9.370.335	28,20%	23.852.266	71,80%
ago/2016	35.996.278	9.982.936	27,73%	26.013.342	72,27%
set/2016	34.532.686	9.478.167	27,45%	25.054.519	72,55%
out/2016	33.749.068	9.265.714	27,45%	24.483.354	72,55%
nov/2016	32.740.403	8.935.266	27,29%	23.805.137	72,71%
Média	34.369.585	9.867.266	28,71%	24.502.319	71,29%
TOTAL	446.804.604	128.274.463		318.530.141	

Pass. Registrados do M.C.O por Modalidade de Pagamento



B Distribuição Percentual - Modalidade de Pagamento das Passagens



SISTEMA DE TRANSPORTE POR ÔNIBUS CONVENCIONAL E BRT DE BH

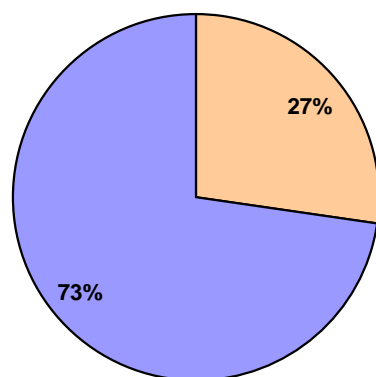
DISTRIBUIÇÃO MENSAL DOS PASSAGEIROS POR TIPO DE CRÉDITO ELETRÔNICO

Mês	VEL	UEL	VTI	USI	UMI	UOM	VOM	VMI	UPE	UPI	GRA	BLQ	TOTAL
dez/2015	10.778.219	3.688.642	1.770.814	535.867	66.500	119.028	273.569	149.190	45.229	3.895	2.328.376	3.824.943	23.584.272
jan/2016	9.946.031	3.254.991	1.698.650	496.804	62.606	109.253	266.244	147.102	5.567	521	2.183.432	3.453.628	21.624.829
fev/2016	10.289.291	3.707.406	1.731.389	541.136	70.104	115.417	261.020	153.440	20.361	1.614	2.195.252	3.574.701	22.661.131
mar/2016	11.683.109	4.541.518	1.985.108	655.349	85.338	159.782	313.874	179.337	65.430	5.421	2.517.599	4.050.899	26.242.764
abr/2016	10.856.321	4.244.305	1.832.459	614.458	80.660	153.914	297.734	168.694	88.504	7.368	2.385.907	3.806.998	24.537.322
mai/2016	11.256.515	4.434.272	1.899.098	644.256	78.322	145.981	282.699	163.841	118.090	9.921	2.504.848	3.948.290	25.486.133
jun/2016	11.412.795	4.457.997	1.930.422	654.187	81.565	150.411	290.453	175.323	180.159	14.891	2.529.904	3.978.907	25.857.014
jul/2016	10.604.967	3.860.400	1.789.614	578.519	71.128	139.750	280.285	160.030	104.738	9.429	2.480.119	3.773.287	23.852.266
ago/2016	11.358.383	4.536.828	1.934.212	670.212	81.904	158.072	297.142	172.072	134.028	11.358	2.644.040	4.015.091	26.013.342
set/2016	10.849.451	4.415.340	1.841.881	652.064	78.413	147.155	275.025	160.502	188.477	16.625	2.553.591	3.875.995	25.054.519
out/2016	10.646.977	4.207.505	1.786.635	616.030	73.737	148.943	288.124	154.851	157.312	14.233	2.557.772	3.831.235	24.483.354
nov/2016	10.355.137	4.034.287	1.749.855	606.248	77.099	149.367	283.827	162.768	162.404	14.544	2.511.639	3.697.962	23.805.137
TOTAL	130.037.196	49.383.491	21.950.137	7.265.130	907.376	1.697.073	3.409.996	1.947.150	1.270.299	109.820	29.392.479	45.831.936	293.202.083

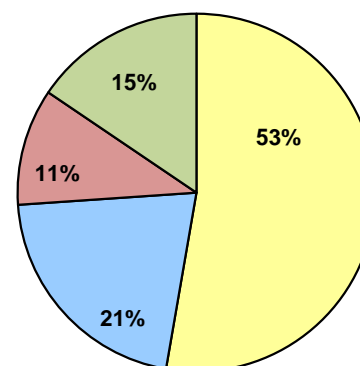
A

Distribuição dos Passageiros por Cartão BHBUS NOVEMBRO/2016

FORMA DE PAGAMENTO



CRÉDITO ELETRÔNICO



- CARTÃO VALE TRANSPORTE
- CARTÃO USUÁRIO
- GRATUIDADE
- LINHA DE BLOQUEIO

VEL - Vale Eletrônico (Tarifa Integral paga com vale transporte eletrônico)

UEL - Usuário Eletrônico (Tarifa Integral paga com crédito eletrônico de passagem)

VTI - Vale Eletrônico Integração (Tarifa de Integração paga com vale transporte eletrônico)

USI - Usuário Eletrônico Integração (Tarifa de Integr. paga com créd. Eletrônico de passagem)

UMI - Usuário SBE Integração Metrô

VMI - VT SBE Integração Metrô

UOM - Usuário Ônibus Metrô

VOM - Vale Eletrônico Ônibus Metrô

UPE - Usuário Passe Estudantil

UPI - Usuário Passe Estudantil Integrado

GRA - Gratuidade

BLQ - Linhas de Bloqueio das Estações

DADOS DO SISTEMA DE BILHETAGEM ELETRÔNICA

MÊS nov-16

VALE TRANSPORTE (VT)	PESSOA FÍSICA				PESSOA JURÍDICA			
	TITULAR	%	CARTÕES	%	TITULAR	%	CARTÕES	%
CITCCB - Compra de crédito eletrônico carga a bordo	0	0,00%	0	0,00%	1	0,00%	19.377	2,45%
PORTAL / WEB - Compra de crédito eletrônico carga a bordo via Web	229	2,33%	1.260	8,68%	21.075	48,00%	693.205	87,56%
U.R.A- Unidade de Resposta Audível - Compra de crédito eletrônico telefone	91	0,93%	412	2,84%	4.799	12,86%	24.676	3,12%
POSTO DE VENDA - Pontos de venda de crédito eletrônico	9.504	96,74%	12.849	88,49%	11.449	30,67%	54.465	6,88%
TOTAL	9.824	100,00%	14.521	100,00%	37.324	100,00%	791.723	100,00%
USUÁRIO								
PORTADOR - Cartões ao portador	1	-	1.581.654	95,81%				
IDENTIFICADO - Cartões identificados	69.132	-	69.132	4,19%				
TOTAL	69.133	-	1.650.786	100,00%				
PASSE ESTUDANTIL								
POSTO DE VENDA	1	-	26.416	100,00%				
TOTAL	1	-	26.416	100,00%				
TOTAL TITULARES	116.282							
TOTAL CARTÕES VT	806.244				32%			
TOTAL CARTÕES USUÁRIO	1.650.786				66%			
TOTAL CARTÕES PASSE ESTUDANTIL	26.416				1%			
TOTAL CARTÕES	2.483.446				100%			

CARTÕES BENEFÍCIO					UTILIZAÇÕES DE BENEFÍCIO EM 19/10/2016	
TIPO DE BENEFÍCIO	TITULAR	%	CARTÕES	%	TOTAL	%
CARTEIRO	2	0,1%	1.404	0,6%	1.148	0,08%
DEFICIENTES	617	45,2%	17.805	7,9%	16.696	1,15%
DESEMB. TRAS/DIANT C/ ACOMPANHANTE	553	40,5%	6.027	2,7%	2.567	0,18%
DESEMB. TRAS/DIANT S/ ACOMPANHANTE	183	13,4%	5.292	2,3%	2.104	0,15%
JUSTIÇA DO TRABALHO (Oficial TRT)	2	0,1%	116	0,1%	20	0,00%
JUSTIÇA FEDERAL (Oficial Justiça Federal)	2	0,1%	142	0,1%	17	0,00%
AUDITOR FISCAL DO TRABALHO (Agentes inspeção I)	3	0,2%	168	0,1%	44	0,00%
IDOSO	2	0,1%	195.515	86,2%	81.333	5,61%
OUTRAS GRATUIDADES (*)	1	0,1%	319	0,1%	26.406	1,82%
TOTAL	1.365	100,0%	226.788	100,0%	130.335	8,99%

(*) Operador de estação; Rodoviário municipal; Rodoviário metropolitano; Voluntário evento esportivo;

CARTÕES OPERACIONAIS				
TIPO DE OPERADOR	TITULAR	%	CARTÕES	%
AGENTE DE BORDO	40 (*)	97,9%	254	1,3%
ACESSO TÉCNICO E OPERACIONAL	1	2,4%	99	0,5%
MOTORISTA	40	97,6%	3.476	17,2%
ADMINISTRATIVO	40	97,6%	16.186	80,1%
AUXILIAR DE OPERAÇÕES	40	97,6%	192	1,0%
FISCAL DA BHTRANS	1	2,4%	0	0,0%
TOTAL	41	100,0%	20.207	100,0%

(*) Equivale às 40 empresas operadoras

TOTAL DE CARTÕES ATIVOS	2.730.441
--------------------------------	------------------

UTILIZAÇÃO DE CARTÕES EM 09/11/2016 (2ª QUARTA-FEIRA DO MÊS)			
TIPO DE UTILIZAÇÃO	TOTAL	%	
UTILIZAÇÃO DE CARTÕES VT	632.052	43,61%	
UTILIZAÇÃO DE CARTÕES USUÁRIO	294.626	20,33%	
UTILIZAÇÃO DE CARTÕES GRATUIDADE	128.759	8,88%	
TOTAL UTILIZAÇÃO CRÉDITOS ELETRÔNICOS	1.055.437		
% UTILIZAÇÃO CRÉDITOS ELETRÔNICOS	72,82%		

PASSAGEIROS QUE UTILIZARAM MEIA TARIFA EM 09/11/2016		
PASSAGEIROS QUE UTILIZARAM MEIA TARIFA COM CARTÃO VT	95.165	6,57%
PASSAGEIROS QUE UTILIZARAM MEIA TARIFA COM CARTÃO USUÁRIO	35.905	2,48%
TOTAL PASSAGEIROS QUE UTILIZARAM MEIA TARIFA	131.070	

PASSAGEIROS QUE UTILIZARAM MEIA TARIFA EM 12/11/2016 (3º sábado do mês)		
PASSAGEIROS QUE UTILIZARAM MEIA TARIFA COM CARTÃO VT	39.915	5,68%
PASSAGEIROS QUE UTILIZARAM MEIA TARIFA COM CARTÃO USUÁRIO	13.607	1,94%
TOTAL PASSAGEIROS QUE UTILIZARAM MEIA TARIFA SÁBADO	53.522	

PASSAGEIROS QUE UTILIZARAM MEIA TARIFA EM 13/11/2016 (2º domingo do mês)		
PASSAGEIROS QUE UTILIZARAM MEIA TARIFA COM CARTÃO VT	18.785	5,01%
PASSAGEIROS QUE UTILIZARAM MEIA TARIFA COM CARTÃO USUÁRIO	5.429	1,45%
TOTAL PASSAGEIROS QUE UTILIZARAM MEIA TARIFA DOMINGO	24.214	

Nº total de credenciais de gratuidade vigentes no transporte público de	21.367
--	---------------

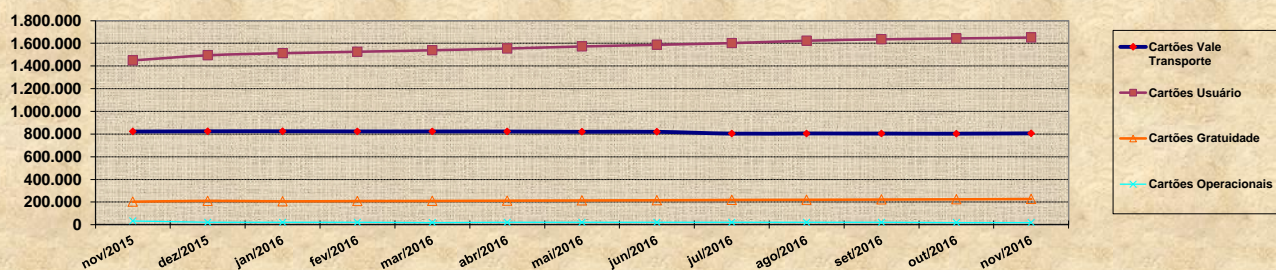
Fonte: Banco de Dados do Sistema de Bilhetagem Eletrônica / Transfácil

DADOS DO SISTEMA DE BILHETAGEM ELETRÔNICA - CARTÕES ATIVOS

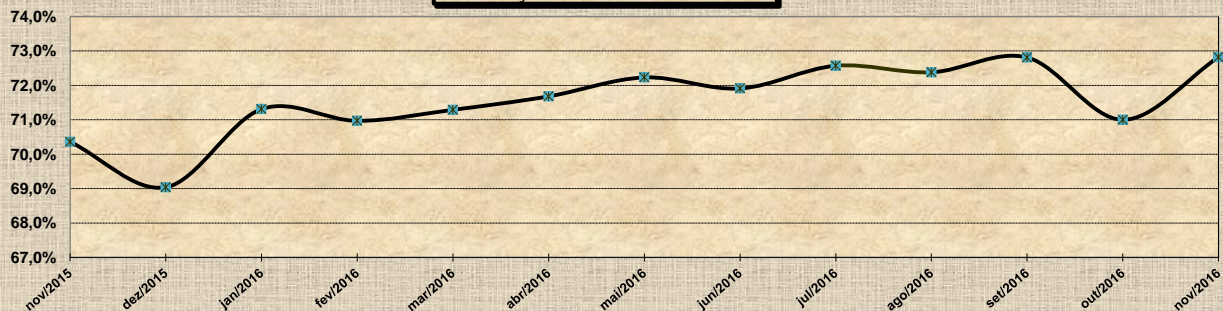
QUANTITATIVO MENSAL POR TIPO DE CARTÃO

ÍTEM		nov/2015	dez/2015	jan/2016	fev/2016	mar/2016	abr/2016	mai/2016	jun/2016	jul/2016	ago/2016	set/2016	out/2016	nov/2016
Em uso	Cartões Vale Transporte	822.072	824.152	824.448	823.105	822.733	822.587	819.699	819.591	803.771	804.865	804.062	802.989	806.244
	Cartões Usuário	1.449.116	1.494.355	1.512.656	1.525.650	1.538.814	1.554.187	1.572.440	1.587.139	1.601.977	1.623.102	1.635.631	1.643.101	1.650.786
	Cartões Gratuidade	203.089	210.519	206.328	208.695	209.663	212.133	213.979	216.148	218.683	220.018	222.240	224.369	226.788
	Cartões Operacionais	33.892	20.348	20.371	20.413	20.283	20.358	20.437	20.412	20.387	20.379	20.354	20.293	20.207
% Utilização do cartão BHBUS*		70,36%	69,04%	71,31%	70,97%	71,29%	71,68%	72,23%	71,91%	72,57%	72,38%	72,81%	71,00%	72,82%
% Passageiros "meia tarifa"	Dia Útil	8,95%	8,59%	9,09%	9,06%	8,93%	8,99%	9,10%	8,92%	9,03%	9,04%	9,16%	8,88%	9,04%
	Sábado	7,32%	6,84%	7,14%	7,37%	7,42%	7,20%	7,34%	7,10%	6,86%	7,10%	7,18%	7,42%	7,61%
	Domingo	6,47%	6,32%	6,50%	6,63%	6,66%	6,69%	6,97%	6,69%	6,34%	6,82%	6,64%	6,87%	6,45%

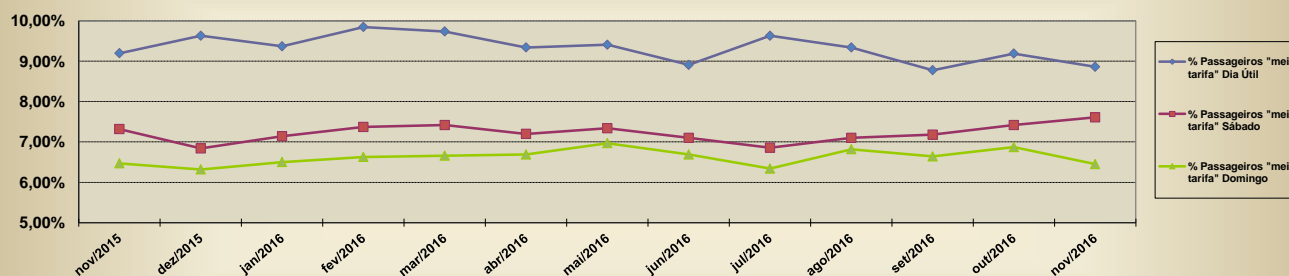
Cartões BHBUS em uso



% Utilização Cartão BHBUS - Dia Útil



% passageiros que usufruem do desconto no 2º deslocamento



SISTEMA DE TRANSPORTE POR ÔNIBUS CONVENCIONAL E BRT DE BH
CARACTERÍSTICAS DOS PADRÕES DE VEÍCULOS

TIPO		PADRÃO	CARACTERÍSTICAS
LEVE		10 E 20	Peso bruto total até 10 t, potência igual ou superior a 115 cv , uma ou duas portas.
MÉDIO		27	Peso bruto até 15 t, potência igual ou superior a 170 cv, motor dianteiro , duas ou três portas e caixa manual.
		81	Ônibus médio,peso bruto total de 13 à 14,9 t, potência de 150 a 199 cv. com carroceria adaptada para portadores de deficiência física.
PESADO	CONVENCIONAL	38	Peso bruto até 20 t, potência igual ou superior a 200 cv , motor dianteiro, duas ou três portas e caixa manual.
		39	Peso bruto até 23 t, potência igual ou superior a 210 cv , motor central ou traseiro, três portas e caixa manual.
		83	Peso bruto até 23 t, potência igual ou superior a 210 cv , motor dianteiro eletrônico, duas ou três portas e caixa manual.
	PADRON	85	Peso bruto até 17 t, potência igual ou superior a 238 cv , motor dianteiro eletrônico, caixa automática, portas LD e LE .
ARTICULADO		70 E 84	Peso bruto total até 28 t, potência igual ou superior a 354 cv, três eixos, conjunto chassi/carroceria com articulação, motor eletrônico traseiro, caixa automática, portas LD e LE .

SISTEMA DE TRANSPORTE POR ÔNIBUS CONVENCIONAL E BRT DE BH

FROTA TOTAL POR CONSÓRCIO

MÊS nov-16

CONSÓRCIO	TOTAL	%
PAMPULHA	753	26%
BHLESTE	840	28%
DEZ	763	26%
D. PEDRO II	595	20%
TOTAL DO SISTEMA	2.951	100%

FROTA ACESSÍVEL POR CONSÓRCIO

CONSÓRCIO	Frota com Elevador	Frota do BRT MOVE	Frota Acessível	% da Frota da Empresa	Frota Total
801 - PAMPULHA	590	143	733	97%	753
802 - BH LESTE	662	124	786	93%	840
803 - CONSÓRCIO DEZ	675	76	751	98%	763
804 - DOM PEDRO II	488	85	573	96%	595
TOTAL	2.415	428	2.843	96%	2.951

EVOLUÇÃO DA FROTA ACESSÍVEL NOS ÚLTIMOS 12 MESES

MÊS/ANO	CONSÓRCIO					
	PAMPULHA	BH LESTE	CONSÓRCIO DEZ	DOM PEDRO II	TOTAL	% DA FROTA
dez/15	799	678	744	495	2.716	92%
jan/16	789	657	715	551	2.716	92%
fev/16	789	657	702	573	2.721	92%
mar/16	704	756	722	564	2.746	92%
abr/16	716	759	717	569	2.761	93%
mai/16	717	760	719	568	2.764	93%
jun/16	719	763	723	573	2.778	94%
jul/16	722	764	731	572	2.778	94%
ago/16	734	779	742	572	2.827	96%
set/16	734	787	750	572	2.843	96%
out/16	733	786	750	575	2.844	96%

SISTEMA DE TRANSPORTE POR ÔNIBUS CONVENCIONAL E BRT DE BH FROTA POR FABRICANTE - ÚLTIMOS 12 MESES

Mês / Ano	FABRICANTE					
	Mercedes	Volvo	Scânia	VW	Outros	Total
dez/2015	2.752	77	38	85	8	2.960
jan/2016	2.751	77	38	82	6	2.954
fev/2016	2.763	77	38	82	5	2.965
mar/2016	2.776	77	38	73	5	2.969
abr/2016	2.761	77	38	74	5	2.955
mai/2016	2.764	77	38	73	5	2.957
jun/2016	2.765	82	38	71	5	2.961
jul/2016	2.764	82	38	71	5	2.960
ago/2016	2.767	82	38	67	5	2.959
set/2016	2.755	92	38	64	5	2.954
out/2016	2.754	92	38	64	6	2.954
nov/2016	2.753	92	38	63	5	2.951

FROTA POR PADRÃO - ÚLTIMOS 12 MESES

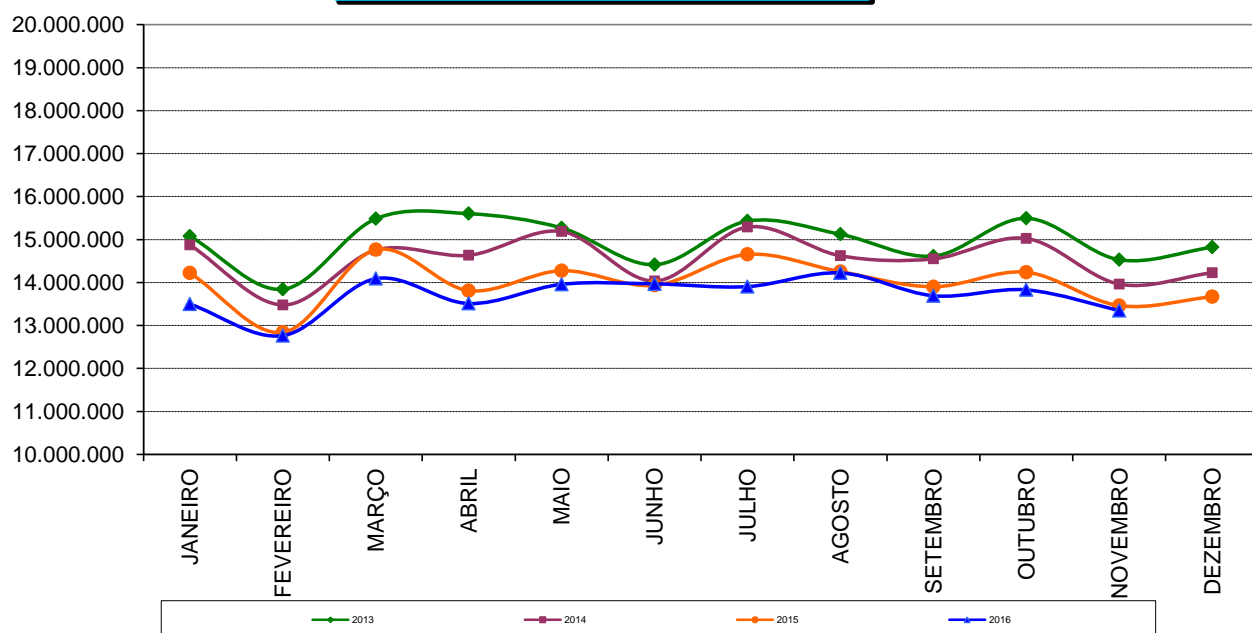
Mês / Ano	PADRÃO									TOTAL
	LEVE		MÉDIO	PESADO				ARTICULADO		
	10	20	27	38	39	83	85	70	84	
dez/2015	11	19	34	40	2	2.425	237	38	154	2.960
jan/2016	17	13	33	40	2	2.420	237	38	154	2.954
fev/2016	17	12	33	40	2	2.432	237	38	154	2.965
mar/2016	18	10	33	41	2	2.436	237	38	154	2.969
abr/2016	18	10	31	41	2	2.424	237	38	154	2.955
mai/2016	18	10	28	41	2	2.430	236	38	154	2.957
jun/2016	18	10	20	41	2	2.442	236	38	154	2.961
jul/2016	18	10	18	41	2	2.443	236	38	154	2.960
ago/2016	18	10	18	39	2	2.444	236	38	154	2.959
set/2016	18	10	18	39	2	2.439	236	38	154	2.954
out/2016	18	11	18	39	2	2.438	236	38	154	2.954
nov/2016	18	10	17	41	2	2.435	236	38	154	2.951

SISTEMA DE TRANSPORTE POR ÔNIBUS CONVENCIONAL E BRT DE BH
HISTÓRICO DA PRODUÇÃO QUILOMÉTRICA MENSAL

MÊS/ANO	2006	2007	2008	2009	2010	2011	2012	2013	2014	2015	2016
JANEIRO	14.819.910	14.955.637	14.953.241	18.709.958	15.223.497	14.803.559	15.346.984	15.078.473	14.873.465	14.224.063	13.497.545
FEVEREIRO	13.997.169	13.948.256	14.405.309	16.811.386	13.123.156	14.214.599	14.641.913	13.843.479	13.477.885	12.839.692	12.765.355
MARÇO	16.209.076	16.144.095	15.630.068	19.627.681	15.913.450	15.407.775	15.730.594	15.484.664	14.757.032	14.764.041	14.090.892
ABRIL	14.648.274	14.979.268	15.614.124	15.547.875	14.970.082	15.082.330	14.978.597	15.602.656	14.634.498	13.812.067	13.511.344
MAIO	16.033.694	16.080.178	15.638.292	15.765.137	15.557.393	16.191.183	16.049.783	15.270.274	15.187.564	14.275.947	13.958.773
JUNHO	15.556.391	15.277.504	15.651.046	15.519.123	15.195.908	15.469.484	15.300.714	14.416.084	14.034.481	13.933.866	13.969.164
JULHO	15.483.945	15.481.474	16.458.830	16.237.141	15.727.583	15.769.815	15.773.254	15.430.491	15.292.749	14.656.015	13.905.614
AGOSTO	16.147.901	16.151.642	15.821.178	15.821.522	15.723.706	16.178.422	16.085.480	15.122.520	14.622.456	14.252.619	14.224.570
SETEMBRO	15.220.342	15.088.478	16.021.121	15.447.605	15.133.776	15.614.252	15.073.265	14.615.768	14.549.745	13.902.044	13.692.577
OUTUBRO	15.706.805	16.201.615	16.663.315	15.810.863	15.296.493	15.798.770	16.124.432	15.495.042	15.025.664	14.239.997	13.829.428
NOVEMBRO	15.113.651	15.257.859	16.879.239	15.144.723	14.799.607	15.292.786	15.160.714	14.530.569	13.963.160	13.462.490	13.345.030
DEZEMBRO	15.214.305	15.221.753	18.725.275	15.522.765	15.361.966	15.707.818	15.169.256	14.821.969	14.228.670	13.669.723	
TOTAL	184.151.462	184.787.760	192.461.038	195.965.777	182.026.617	185.530.794	185.434.984	179.711.988	174.647.369	168.032.564	150.790.293

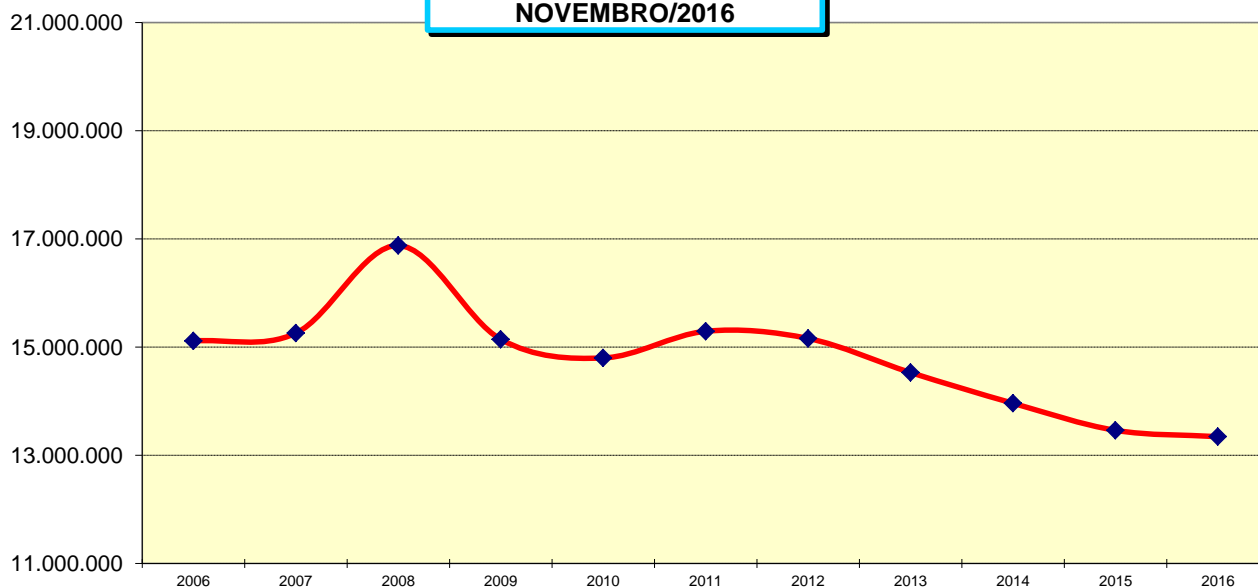
A

Produção Quilométrica - Evolução Anual



B

**Produção Quilométrica Mensal
NOVEMBRO/2016**



SISTEMA DE TRANSPORTE POR ÔNIBUS CONVENCIONAL E BRT DE BH

VIAGENS ESPECIFICADAS X REALIZADAS

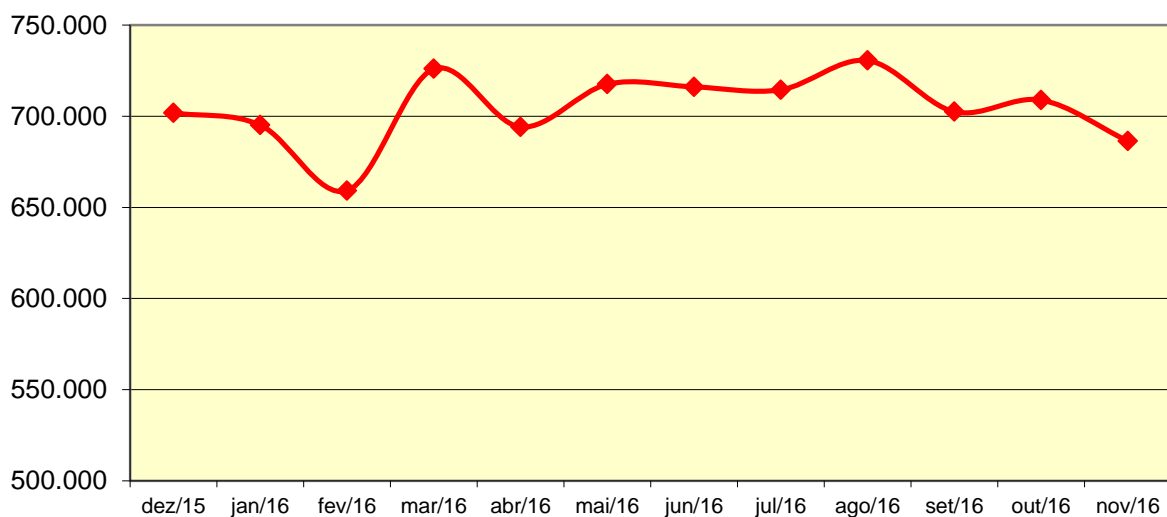
MÊS nov-16

CONSÓRCIO	Especificadas	Realizadas	% Real./Espec.
PAMPULHA	201.456	201.528	100,04%
BH LESTE	198.199	197.912	99,86%
CONSÓRCIO DEZ	181.172	180.820	99,81%
DOM PEDRO II	107.695	106.121	98,54%
TOTAL	688.522	686.381	99,69%

VIAGENS REALIZADAS NOS ÚLTIMOS 12 MESES POR CONSÓRCIO E TOTAL

MÊS/ANO	CONSÓRCIOS				
	PAMPULHA	BH LESTE	CONSÓRCIO DEZ	DOM PEDRO II	TOTAL
dez/15	206.347	204.483	184.621	106.355	701.806
jan/16	203.739	202.754	182.907	105.723	695.123
fev/16	193.746	191.922	173.423	100.100	659.191
mar/16	214.921	209.521	191.209	110.323	725.974
abr/16	205.138	200.257	181.356	107.370	694.121
mai/16	211.621	206.868	188.512	110.545	717.546
jun/16	212.857	205.331	188.008	109.911	716.107
jul/16	210.737	206.378	187.267	110.136	714.518
ago/16	216.614	209.608	191.919	112.419	730.560
set/16	208.184	201.433	184.682	108.172	702.471
out/16	208.752	204.367	186.588	109.180	708.887
nov/16	201.528	197.912	180.820	106.121	686.381

VIAGENS REALIZADAS NOS ÚLTIMOS 12 MESES



SISTEMA DE TRANSPORTE POR ÔNIBUS CONVENCIONAL E BRT DE BH

RECEITAS APURADAS POR CONSÓRCIO E TOTAL

RELATÓRIO DE ACOMPANHAMENTO FINANCEIRO - RAF

MÊS

nov-16

DADOS DO RAF	CONSÓRCIO				
	PAMPULHA	BH LESTE	DEZ	DOM PEDRO II	TOTAL
RECEITA EM DINHEIRO	6.929.018,25	8.234.129,55	9.038.959,00	5.845.239,60	30.047.346,40
RECEITA EM CRÉDITOS ELETRÔNICOS	17.161.521,65	18.885.900,54	15.198.891,55	8.578.799,60	59.825.113,34
TOTAL RECEITA OPERACIONAL BRUTA	24.090.539,90	27.120.030,09	24.237.850,55	14.424.039,20	89.872.459,74
RECURSOS E ACERTOS	1.662,50	1.838,00	1.637,00	984,50	6.122,00
CGO *	-	-	-	-	-
FGE	240.922,03	271.218,70	242.394,87	144.250,24	898.785,84
RECEITA OPERACIONAL LÍQUIDA	23.851.280,37	26.850.649,39	23.997.092,68	14.280.773,46	88.979.795,90

HISTÓRICO DAS RECEITAS TARIFÁRIAS APURADAS - CONTRATO DE CONCESSÃO

MÊS	RECEITA EM DINHEIRO	RECEITA EM CRÉDITOS ELETRÔNICOS	TOTAL RECEITA OPERACIONAL BRUTA	RECURSOS E ACERTOS	CGO	FGE	RECEITA OPERACIONAL LÍQUIDA
nov a dez/08	55.873.804,15	47.078.828,24	102.952.632,39	-	2.059.052,71	1.029.526,33	99.864.053,35
jan a dez/09	444.471.358,70	432.120.230,53	876.591.589,23	1.099.385,55	17.547.002,99	8.781.166,53	851.362.805,26
jan a dez/10	421.519.597,85	455.599.167,69	877.118.765,54	3.088.993,00	17.604.155,50	8.802.078,32	853.801.524,72
jan a dez/11	438.299.122,30	504.922.346,67	943.221.468,97	1.270.277,00	18.889.836,56	9.444.919,60	916.156.989,81
jan a dez/12	455.925.775,90	552.249.766,04	1.008.175.541,94	643.299,94	20.176.371,80	10.088.183,31	978.554.286,77
jan a dez/13	445.691.265,15	558.942.472,76	1.004.633.737,91	702.535,50	20.106.690,39	10.053.345,20	975.176.237,82
jan a dez/14	407.927.999,30	577.595.405,18	985.523.404,48	1.713.828,23	4.586.918,21	9.872.370,45	972.777.944,05
jan a dez/15	392.897.403,35	664.804.656,35	1.057.702.059,70	429.663,51	-	10.581.238,60	1.047.550.484,61
jan/16	30.413.726,30	51.226.486,66	81.640.212,96	5.571,50	-	816.457,91	80.829.326,55
fev/16	32.216.763,40	56.249.671,22	88.466.434,62	7.026,50	-	884.734,65	87.588.726,47
mar/16	36.235.966,25	66.382.503,05	102.618.469,30	5.704,00	-	1.026.241,85	101.597.931,45
abr/16	33.479.638,05	62.205.608,09	95.685.246,14	7.341,50	-	956.925,86	94.735.661,78
mai/16	34.098.525,65	64.665.933,75	98.764.459,40	10.024,50	-	987.744,93	97.786.738,97
jun/16	33.675.364,35	65.825.678,44	99.501.042,79	6.913,50	-	995.079,57	98.512.876,72
jul/16	31.551.136,70	59.963.990,63	91.515.127,33	3.598,00	-	915.187,29	90.603.538,04
ago/16	33.635.549,20	65.813.708,48	99.449.257,68	25.132,50	-	994.743,89	98.479.646,29
set/16	31.937.794,10	63.366.784,78	95.304.578,88	2.446,00	-	953.070,24	94.353.954,64
out/16	31.184.807,65	61.617.261,38	92.802.069,03	9.823,50	-	928.118,99	91.883.773,54
nov/16	30.047.346,40	59.825.113,34	89.872.459,74	6.122,00	-	898.785,84	88.979.795,90
Total de nov/08 a nov/2016	3.421.082.944,75	4.470.455.613,28	7.891.538.558,03	9.037.686,23	100.970.028,16	79.009.919,36	7.720.596.296,74

SISTEMA DE TRANSPORTE POR ÔNIBUS CONVENCIONAL E BRT DE BH

TARIFA MÉDIA DO SISTEMA

MÊS

nov-16

CONSÓRCIOS				TOTAL DO SISTEMA
PAMPULHA	BHLESTE	DEZ	D. PEDRO II	
2,4739	2,8633	2,7698	3,0176	2,7450

HISTÓRICO DAS TARIFAS MÉDIAS POR CONSÓRCIO/SISTEMA

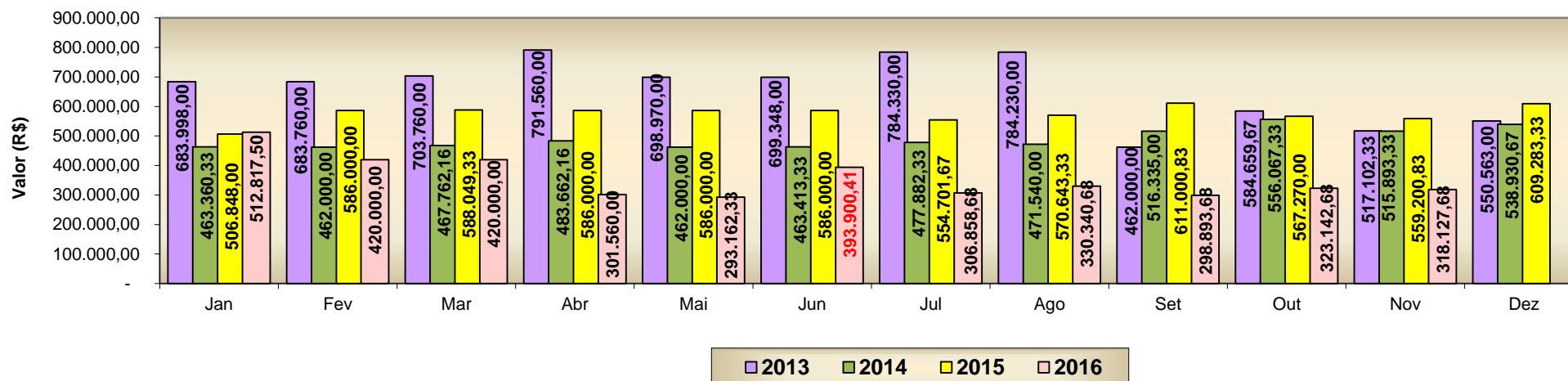
MÊS/ANO	CONSÓRCIOS				TOTAL DO SISTEMA
	PAMPULHA	BHLESTE	DEZ	D. PEDRO II	
nov/15	2,3165	2,6770	2,5960	2,8148	2,5674
dez/15	2,2944	2,6691	2,5983	2,8205	2,5622
jan/16	2,3808	2,7689	2,6937	2,9442	2,6599
fev/16	2,4638	2,8664	2,7706	3,0201	2,7438
mar/16	2,5042	2,8918	2,7997	3,0521	2,7741
abr/16	2,5061	2,8921	2,8025	3,0459	2,7750
mai/16	2,5030	2,8925	2,7989	3,0546	2,7744
jun/16	2,5037	2,8965	2,8026	3,0485	2,7758
jul/16	2,4700	2,8796	2,7803	3,0354	2,7546
ago/16	2,4938	2,8815	2,7869	3,0365	2,7628
set/16	2,4946	2,8776	2,7829	3,0353	2,7598
out/16	2,4831	2,8678	2,7708	3,0267	2,7498
nov/16	2,4739	2,8633	2,7698	3,0176	2,7450

SISTEMA DE TRANSPORTE POR ÔNIBUS CONVENCIONAL E BRT DE BH

HISTÓRICO DA COMERCIALIZAÇÃO DA MÍDIA ÔNIBUS

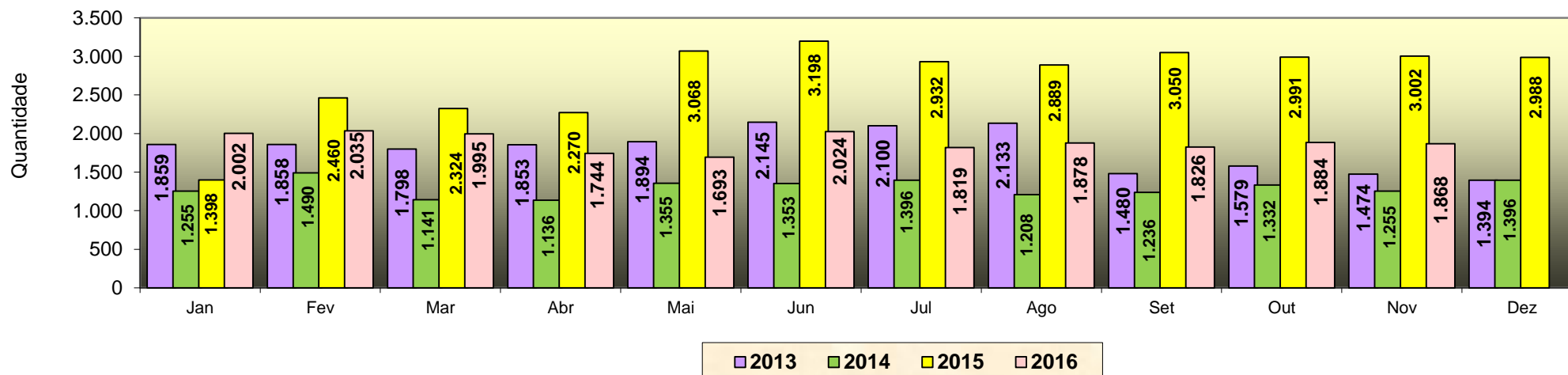
A

RECEITA



B

VEÍCULOS COM MÍDIA COMERCIALIZADA



Obs: Neste mês foram comercializados 1.868 unidades de mídia, com 868 veículos tipo TT/JT e 1.000 veículos com mídia tipo TVBUS. Sendo 280 veículos com mídia institucional.